



ДНІПРОВСЬКА РАЙОННА В МІСТІ КИЄВІ ДЕРЖАВНА АДМІНІСТРАЦІЯ

РОЗПОРЯДЖЕННЯ

28. 01. 2021 р.

№ 45

Про встановлення лімітів споживання
теплової, електричної енергії, природного
газу, водопостачання та водовідведення
на 2021 рік

Відповідно до Бюджетного кодексу України, закону України «Про місцеві державні адміністрації», рішення Київської міської ради від 24.12.2020 № 24/24 «Про бюджет міста Києва на 2021 рік»:

1. Встановити ліміти споживання теплової, електричної енергії, природного газу, водопостачання та водовідведення на 2021 рік для бюджетних установ, що фінансуються за рахунок бюджету міста Києва згідно з додатками 1-11.
2. Керівникам бюджетних установ, мережа установ яких фінансується за рахунок бюджету міста Києва:
 - 2.1. Забезпечити дотримання лімітів споживання енергоносіїв, встановлених відповідно до пункту 1 цього розпорядження.
 - 2.2. Забезпечити здійснення витрат на оплату спожитих енергоносіїв згідно встановлених лімітів в межах затвердженого кошторису видатків на 2021 рік.
 - 2.3. Забезпечити контроль за відповідністю фактичного споживання енергоносіїв встановленим лімітам. У разі споживання енергоносіїв понад встановлені ліміти, подавати до Фінансового управління Дніпровської районної в місті Києві державної адміністрації пояснювальну записку із зазначенням причин.
3. Забезпечити в установленому порядку оприлюднення цього розпорядження на офіційному субвеб-сайті Дніпровської районної в місті Києві державної адміністрації.

001531

4. Контроль за виконанням цього розпорядження покласти на заступників голови Дніпровської районної в місті Києві державної адміністрації згідно з розподілом обов'язків.

Голова



Ігор ЩЕРБАК



Додаток 2

до розпорядження голови Дніпровської районної в місті Києві державної адміністрації

від 28.01.2021 № 45

ЗВЕДЕНА ТАБЛИЦЯ

лімітів споживання теплової, електричної енергії, водопостачання та водовідведення в натуральних показниках на 2021 рік для відділу молоді та спорту Дніпровської районної в місті Києві державної адміністрації

Назва установи та адреса	Ліміти споживання на 2021 рік		
	Теплова енергія, тис. Гкал	Електрична енергія, тис. кВт.год	Водопостачання та водовідведення, тис. куб. м
1	2	3	4
Відділ молоді та спорту Дніпровської районної в місті Києві державної адміністрації 02094, м.Київ, вул. Краківська, 20			
Січень	0,00150	0,23000	0,00400
Лютий	0,00130	0,22000	0,00400
Березень	0,00100	0,10000	0,00400
Квітень	0,00040	0,10000	0,00400
Травень	0,00000	0,10000	0,00400
Червень	0,00000	0,15000	0,00380
Липень	0,00000	0,10000	0,00380
Серпень	0,00000	0,10000	0,00380
Вересень	0,00000	0,13000	0,00400
Жовтень	0,00050	0,12700	0,00400
Листопад	0,00100	0,25000	0,00400
Грудень	0,00206	0,25000	0,00400
Всього:	0,00776	1,85700	0,04740
Підлітковий клуб «Лівобережний» 02002, м. Київ, вул. Флоренції, 126			
Січень	0,00600	0,43200	0,02800
Лютий	0,00500	0,33200	0,02800
Березень	0,00400	0,33200	0,02800
Квітень	0,00200	0,43200	0,02800
Травень	0,00100	0,33200	0,02800
Червень	0,00000	0,33200	0,02500
Липень	0,00000	0,31200	0,02500
Серпень	0,00000	0,31200	0,02500
Вересень	0,00000	0,34200	0,02800
Жовтень	0,00300	0,35700	0,02800
Листопад	0,00400	0,38200	0,02800

Назва установи та адреса	Ліміти споживання на 2021 рік		
	Теплова енергія, тис. Гкал	Електрична енергія, тис. кВт.год	Водопостачання та водовідведення, тис. куб. м
Грудень	0,00538	0,38200	0,02800
Всього:	0,03038	4,27900	0,32700
Підлітковий клуб «Дружба» 02154, м. Київ, бульвар Ігоря Шамо, 1/5			
Січень	0,00210	0,53200	0,00900
Лютий	0,00210	0,37200	0,00820
Березень	0,00160	0,37200	0,00820
Квітень	0,00050	0,43200	0,00820
Травень	0,00000	0,23200	0,00820
Червень	0,00000	0,15700	0,00820
Липень	0,00000	0,14200	0,00820
Серпень	0,00000	0,17200	0,00820
Вересень	0,00000	0,13200	0,00820
Жовтень	0,00100	0,25200	0,00820
Листопад	0,00300	0,37200	0,00820
Грудень	0,00350	0,43200	0,00820
Всього:	0,01380	3,59900	0,09920
Підлітковий клуб «Ентузіаст» 02154, м. Київ, вул. Ентузіастів, 11			
Січень	0,00250	0,35200	0,00650
Лютий	0,00230	0,28200	0,00630
Березень	0,00150	0,28200	0,00600
Квітень	0,00050	0,23200	0,00610
Травень	0,00000	0,16200	0,00610
Червень	0,00000	0,14200	0,00610
Липень	0,00000	0,11700	0,00610
Серпень	0,00000	0,10200	0,00610
Вересень	0,00000	0,28200	0,00610
Жовтень	0,00100	0,30700	0,00610
Листопад	0,00200	0,31700	0,00610
Грудень	0,00250	0,31700	0,00610
Всього:	0,01230	2,89400	0,07370
Підліткові клуби «Атлант», «Орлятко» 02139, м. Київ, бульвар Перова, 42			
Січень	0,00200	0,06200	0,01830
Лютий	0,00200	0,06200	0,01800
Березень	0,00160	0,05200	0,01800
Квітень	0,00030	0,04700	0,01800
Травень	0,00010	0,04700	0,01800
Червень	0,00010	0,05500	0,01800
Липень	0,00010	0,05500	0,01800
Серпень	0,00010	0,05700	0,01800
Вересень	0,00010	0,05700	0,01800

Назва установи та адреса	Ліміти споживання на 2021 рік		
	Теплова енергія, тис. Гкал	Електрична енергія, тис. кВт.год	Водопостачання та водовідведення, тис. куб. м
Жовтень	0,00020	0,05700	0,01800
Листопад	0,00200	0,05200	0,01800
Грудень	0,00230	0,05700	0,01800
Всього:	0,01090	0,66000	0,21630
Підлітковий клуб «Темп» 02192, м. Київ, вул. Миропільська, 13а			
Січень	0,00130	0,04600	0,00600
Лютий	0,00100	0,04400	0,00650
Березень	0,00010	0,04200	0,00610
Квітень	0,00008	0,04200	0,00600
Травень	0,00000	0,04200	0,00600
Червень	0,00000	0,04200	0,00600
Липень	0,00000	0,04200	0,00600
Серпень	0,00000	0,04500	0,00600
Вересень	0,00000	0,04200	0,00600
Жовтень	0,00020	0,04200	0,00600
Листопад	0,00100	0,04200	0,00600
Грудень	0,00130	0,04200	0,00600
Всього:	0,00498	0,51300	0,07260
Підлітковий клуб «Світоч» 02192, м. Київ, вул. Малишка, 25/1			
Січень	0,00000	0,23200	0,00900
Лютий	0,00000	0,23200	0,00900
Березень	0,00000	0,23200	0,00900
Квітень	0,00000	0,20200	0,00900
Травень	0,00000	0,18200	0,00900
Червень	0,00000	0,08200	0,00900
Липень	0,00000	0,08200	0,00900
Серпень	0,00000	0,08200	0,00900
Вересень	0,00000	0,13200	0,00900
Жовтень	0,00000	0,18200	0,00900
Листопад	0,00000	0,20200	0,00900
Грудень	0,00000	0,23200	0,00900
Всього:	0,00000	2,07400	0,10800
Підлітковий клуб «Факел» 02125, м. Київ, вул. Петра Запорожця, 7			
Січень	0,00400	0,13200	0,03300
Лютий	0,00400	0,33200	0,03300
Березень	0,00400	0,31200	0,03300
Квітень	0,00020	0,23200	0,03300
Травень	0,00010	0,23200	0,03300
Червень	0,00010	0,23200	0,03300
Липень	0,00010	0,18200	0,03300

Назва установи та адреса	Ліміти споживання на 2021 рік		
	Теплова енергія, тис. Гкал	Електрична енергія, тис. кВт.год	Водопостачання та водовідведення, тис. куб. м
Серпень	0,00010	0,14200	0,03300
Вересень	0,00100	0,18200	0,03300
Жовтень	0,00100	0,33200	0,03300
Листопад	0,00170	0,38200	0,03300
Грудень	0,00450	0,38200	0,03300
Всього:	0,02080	3,07400	0,39600
Підлітковий клуб «Час вперед» 02125, м. Київ, просп. А. Навої, 76			
Січень	0,00180	0,23200	0,03900
Лютий	0,00170	0,23200	0,03600
Березень	0,00120	0,21200	0,03400
Квітень	0,00020	0,21200	0,03400
Травень	0,00000	0,20200	0,03400
Червень	0,00000	0,16700	0,03400
Липень	0,00000	0,15200	0,03400
Серпень	0,00000	0,11200	0,03400
Вересень	0,00000	0,16700	0,03600
Жовтень	0,00050	0,33200	0,03600
Листопад	0,00170	0,33200	0,03800
Грудень	0,00180	0,33200	0,03800
Всього:	0,00890	2,68400	0,42700
Підлітковий клуб «Рубін» 02152, м. Київ, вул. Івана Миколайчука, 11			
Січень	0,00700	1,13200	0,04300
Лютий	0,00680	1,03200	0,04300
Березень	0,00450	0,68200	0,04100
Квітень	0,00180	0,43200	0,04100
Травень	0,00000	0,43200	0,04100
Червень	0,00000	0,43200	0,04100
Липень	0,00000	0,83200	0,04100
Серпень	0,00000	1,03200	0,04100
Вересень	0,00000	0,88200	0,04100
Жовтень	0,00200	1,13200	0,04100
Листопад	0,00695	1,13200	0,04100
Грудень	0,00925	1,13200	0,04100
Всього:	0,03830	10,28400	0,49600
Підлітковий клуб «Ракетка» 02152, м. Київ, просп. Тичини, 15			
Січень	0,00000	5,00000	0,06700
Лютий	0,00000	4,50000	0,06300
Березень	0,00000	4,00000	0,06100
Квітень	0,00000	3,00000	0,06100
Травень	0,00000	2,00000	0,06100

Назва установи та адреса	Ліміти споживання на 2021 рік		
	Теплова енергія, тис. Гкал	Електрична енергія, тис. кВт.год	Водопостачання та водовідведення, тис. куб. м
Червень	0,00000	1,50000	0,06100
Липень	0,00000	1,20000	0,06100
Серпень	0,00000	1,50000	0,06100
Вересень	0,00000	2,50000	0,06100
Жовтень	0,00000	2,85000	0,06300
Листопад	0,00000	3,50000	0,06300
Грудень	0,00000	4,00000	0,06300
Всього:	0,00000	35,55000	0,74600
Підлітковий клуб «Горизонт» 02105, м. Київ, вул. Григорія Чупринки, 8а			
Січень	0,00600	0,24200	0,02600
Лютий	0,00500	0,30200	0,02600
Березень	0,00300	0,18200	0,02400
Квітень	0,00160	0,15200	0,02500
Травень	0,00050	0,15200	0,02500
Червень	0,00030	0,32200	0,02500
Липень	0,00000	0,15200	0,02500
Серпень	0,00000	0,38200	0,02500
Вересень	0,00055	0,38200	0,02500
Жовтень	0,00160	0,38200	0,02600
Листопад	0,00400	0,41200	0,02600
Грудень	0,00538	0,41200	0,02600
Всього:	0,02793	3,47400	0,30400
Підлітковий клуб «Ровесник» 02094, м. Київ, вул. Червоноткацька, 27/2			
Січень	0,00450	0,16200	0,01500
Лютий	0,00390	0,14700	0,01500
Березень	0,00290	0,15200	0,01500
Квітень	0,00100	0,15200	0,01500
Травень	0,00010	0,18200	0,01500
Червень	0,00000	0,13200	0,01500
Липень	0,00000	0,13200	0,01500
Серпень	0,00000	0,09200	0,01500
Вересень	0,00070	0,27200	0,01500
Жовтень	0,00170	0,27200	0,01500
Листопад	0,00230	0,27200	0,01500
Грудень	0,00368	0,27200	0,01500
Всього:	0,02078	2,23900	0,18000
Підлітковий клуб «Райдуга» 02105, м. Київ, просп. Гагаріна, 5/2			
Січень	0,00260	0,21200	0,01400
Лютий	0,00230	0,23200	0,01300
Березень	0,00100	0,21200	0,01300

Назва установи та адреса	Ліміти споживання на 2021 рік		
	Теплова енергія, тис. Гкал	Електрична енергія, тис. кВт.год	Водопостачання та водовідведення, тис. куб. м
Квітень	0,00060	0,18200	0,01300
Травень	0,00000	0,15200	0,01300
Червень	0,00000	0,11200	0,01300
Липень	0,00000	0,11200	0,01300
Серпень	0,00000	0,11200	0,01300
Вересень	0,00000	0,23200	0,01300
Жовтень	0,00060	0,23200	0,01300
Листопад	0,00140	0,23200	0,01300
Грудень	0,00198	0,25200	0,01300
Всього:	0,01048	2,27400	0,15700
Підлітковий клуб «Райдуга» 02218, м. Київ, просп. Романа Шухевича, 4а			
Січень	0,00190	0,23200	0,00600
Лютий	0,00120	0,28200	0,00600
Березень	0,00020	0,33200	0,00600
Квітень	0,00005	0,28200	0,00600
Травень	0,00000	0,07200	0,00600
Червень	0,00000	0,06200	0,00600
Липень	0,00000	0,06200	0,00600
Серпень	0,00000	0,06200	0,00600
Вересень	0,00000	0,16200	0,00600
Жовтень	0,00070	0,28200	0,00600
Листопад	0,00120	0,30200	0,00600
Грудень	0,00190	0,32200	0,00600
Всього:	0,00715	2,45400	0,07200
Підлітковий клуб «Бригантина» 02218, м. Київ, вул. Серова, 28			
Січень	0,00400	0,65700	0,01000
Лютий	0,00350	0,53200	0,01000
Березень	0,00350	0,36200	0,01000
Квітень	0,00050	0,35200	0,01000
Травень	0,00005	0,23200	0,01000
Червень	0,00005	0,15200	0,01000
Липень	0,00005	0,13200	0,01000
Серпень	0,00005	0,13200	0,01000
Вересень	0,00005	0,74700	0,01000
Жовтень	0,00050	0,65700	0,01000
Листопад	0,00350	0,65700	0,01000
Грудень	0,00400	0,65700	0,01000
Всього:	0,01975	5,26900	0,12000
Підлітковий клуб «Ровесник» 02094, м. Київ, вул. Пожарського, 1			
Січень	0,00340	0,07200	0,03300

Назва установи та адреса	Ліміти споживання на 2021 рік		
	Теплова енергія, тис. Гкал	Електрична енергія, тис. кВт.год	Водопостачання та водовідведення, тис. куб. м
Лютий	0,00310	0,07200	0,03300
Березень	0,00210	0,07200	0,03300
Квітень	0,00100	0,07200	0,03300
Травень	0,00010	0,07200	0,03300
Червень	0,00000	0,07200	0,03300
Липень	0,00000	0,06200	0,03300
Серпень	0,00041	0,05200	0,03300
Вересень	0,00150	0,06200	0,03300
Жовтень	0,00170	0,07200	0,03300
Листопад	0,00210	0,07200	0,03300
Грудень	0,00278	0,07200	0,03300
Всього:	0,01819	0,82400	0,39600
Підлітковий клуб «Компас» 02105, м. Київ, просп. Соборності, 20/2			
Січень	0,00330	0,43200	0,01400
Лютий	0,00290	0,33200	0,01400
Березень	0,00160	0,25200	0,01400
Квітень	0,00050	0,23200	0,01300
Травень	0,00010	0,13200	0,01300
Червень	0,00000	0,08200	0,01300
Липень	0,00000	0,08200	0,01400
Серпень	0,00000	0,08200	0,01400
Вересень	0,00060	0,15200	0,01400
Жовтень	0,00100	0,28200	0,01400
Листопад	0,00190	0,33200	0,01400
Грудень	0,00278	0,37200	0,01400
Всього:	0,01468	2,76400	0,16500
Підлітковий клуб «Робінзон» 02100, м. Київ, вул. Будівельників, 32/2			
Січень	0,00800	1,13200	0,03300
Лютий	0,00700	1,13200	0,03300
Березень	0,00500	0,57200	0,03300
Квітень	0,00120	0,51200	0,03300
Травень	0,00050	0,50200	0,03300
Червень	0,00000	0,68200	0,03300
Липень	0,00000	0,58200	0,03300
Серпень	0,00000	0,67200	0,03300
Вересень	0,00070	0,55200	0,03300
Жовтень	0,00160	0,53144	0,03300
Листопад	0,00350	0,58200	0,03300
Грудень	0,00538	0,61200	0,03300
Всього:	0,03288	8,06344	0,39600


Назва установи та адреса	Ліміти споживання на 2021 рік		
	Теплова енергія, тис. Гкал	Електрична енергія, тис. кВт.год	Водопостачання та водовідведення, тис. куб. м
Підлітковий клуб «Орлятко»			
02002, м. Київ, вул. Митрополита Андрея Шептицького, 3г			
Січень	0,01400	2,10000	0,00800
Лютий	0,01100	2,40000	0,00800
Березень	0,00600	2,30000	0,00800
Квітень	0,00200	1,60000	0,00900
Травень	0,00050	1,00000	0,00800
Червень	0,00000	1,00000	0,00800
Липень	0,00000	1,00000	0,00800
Серпень	0,00000	1,20000	0,00800
Вересень	0,00250	1,20000	0,00900
Жовтень	0,00330	1,50000	0,00800
Листопад	0,00800	1,70000	0,00900
Грудень	0,01288	2,00000	0,00900
Всього:	0,06018	19,00000	0,10000
Підлітковий клуб «Альтернатива» 02092, м. Київ, вул. Інженера Бородіна, 5а			
Січень	0,00230	0,05200	0,00750
Лютий	0,00200	0,05200	0,00750
Березень	0,00090	0,05200	0,00750
Квітень	0,00060	0,05200	0,00750
Травень	0,00035	0,05200	0,00750
Червень	0,00000	0,05200	0,00750
Липень	0,00000	0,05200	0,00750
Серпень	0,00000	0,05200	0,00750
Вересень	0,00000	0,05200	0,00750
Жовтень	0,00045	0,05200	0,00750
Листопад	0,00100	0,05200	0,00750
Грудень	0,00158	0,05200	0,00750
Всього:	0,00918	0,62400	0,09000
Підлітковий клуб «Юність» 02090, м. Київ, вул. Празька, 18			
Січень	0,00410	0,28200	0,00800
Лютий	0,00340	0,23200	0,00800
Березень	0,00190	0,18200	0,00800
Квітень	0,00110	0,18200	0,00800
Травень	0,00000	0,15200	0,00800
Червень	0,00000	0,15200	0,00800
Липень	0,00000	0,15200	0,00800
Серпень	0,00000	0,18200	0,00800
Вересень	0,00000	0,21200	0,00800
Жовтень	0,00070	0,23200	0,00800

Назва установи та адреса	Ліміти споживання на 2021 рік		
	Теплова енергія, тис. Гкал	Електрична енергія, тис. кВт.год	Водопостачання та водовідведення, тис. куб. м
Листопад	0,00150	0,26200	0,00800
Грудень	0,00218	0,28200	0,00800
Всього:	0,01488	2,50400	0,09600
Підлітковий клуб «Вітязь»			
02002, м. Київ, вул. Митрополита Андрея Шептицького, 20			
Січень	0,00350	0,48200	0,03500
Лютий	0,00330	0,45200	0,03500
Березень	0,00240	0,43200	0,03500
Квітень	0,00100	0,41200	0,03500
Травень	0,00050	0,35200	0,03500
Червень	0,00000	0,32200	0,03500
Липень	0,00000	0,32200	0,03500
Серпень	0,00000	0,32200	0,03500
Вересень	0,00230	0,38200	0,03500
Жовтень	0,00239	0,43200	0,03500
Листопад	0,00240	0,45200	0,03500
Грудень	0,00288	0,48200	0,03500
Всього:	0,02067	4,84400	0,42000
Підлітковий клуб «Маяк», «Червоні вітрила» 02002, м. Київ, вул. Плеханова, 46			
Січень	0,01500	0,73200	0,06700
Лютий	0,01300	0,68200	0,06700
Березень	0,01050	0,58200	0,06700
Квітень	0,00300	0,53200	0,06550
Травень	0,00000	0,47200	0,06421
Червень	0,00000	0,48200	0,06400
Липень	0,00000	0,38200	0,06387
Серпень	0,00000	0,37200	0,06400
Вересень	0,00230	0,50200	0,06500
Жовтень	0,00800	0,57200	0,06700
Листопад	0,01100	0,66200	0,06700
Грудень	0,01338	0,72200	0,06600
Всього:	0,07618	6,69400	0,78758
Підлітковий клуб «Еврика» 02154, м. Київ, Русанівський бульвар, 1			
Січень	0,00300	0,30000	0,01200
Лютий	0,00200	0,35000	0,01200
Березень	0,00100	0,30000	0,01100
Квітень	0,00050	0,20000	0,01000
Травень	0,00000	0,20000	0,01200
Червень	0,00000	0,12000	0,01200
Липень	0,00000	0,12000	0,01200

Назва установи та адреса	Ліміти споживання на 2021 рік		
	Теплова енергія, тис. Гкал	Електрична енергія, тис. кВт.год	Водопостачання та водовідведення, тис. куб. м
Серпень	0,00000	0,12000	0,01000
Вересень	0,00000	0,16000	0,01000
Жовтень	0,00100	0,29000	0,01100
Листопад	0,00200	0,33000	0,01100
Грудень	0,00250	0,35000	0,01100
Всього:	0,01200	2,84000	0,13400
Підлітковий клуб «Юність» 02125, м. Київ, вул. Райдужна, 51			
Січень	0,00800	1,00000	0,00500
Лютий	0,00650	0,90000	0,00500
Березень	0,00500	0,85000	0,00500
Квітень	0,00150	0,40000	0,00500
Травень	0,00000	0,29800	0,00500
Червень	0,00000	0,30000	0,00400
Липень	0,00000	0,30000	0,00400
Серпень	0,00000	0,30000	0,00500
Вересень	0,00000	0,30000	0,00500
Жовтень	0,00100	0,35000	0,00500
Листопад	0,00500	0,40000	0,00500
Грудень	0,00650	0,40000	0,00500
Всього:	0,03350	5,79800	0,05800
Підлітковий клуб «Олімпієць» 02125, м. Київ, вул. Райдужна, 51			
Січень	0,00800	1,00000	0,00500
Лютий	0,00650	0,90000	0,00500
Березень	0,00500	0,85000	0,00500
Квітень	0,00150	0,40000	0,00500
Травень	0,00000	0,29800	0,00500
Червень	0,00000	0,30000	0,00400
Липень	0,00000	0,30000	0,00400
Серпень	0,00000	0,30000	0,00500
Вересень	0,00000	0,30000	0,00500
Жовтень	0,00100	0,35000	0,00500
Листопад	0,00500	0,40000	0,00500
Грудень	0,00650	0,40000	0,00500
Всього:	0,03350	5,79800	0,05800
Підлітковий клуб «Гренада» 02125, м. Київ, вул. Райдужна, 51			
Січень	0,01400	1,35000	0,02000
Лютий	0,01000	1,34000	0,01500
Березень	0,00800	1,35000	0,01500
Квітень	0,00250	0,45000	0,00500
Травень	0,00000	0,40000	0,00500

Назва установи та адреса	Ліміти споживання на 2021 рік		
	Теплова енергія, тис. Гкал	Електрична енергія, тис. кВт.год	Водопостачання та водовідведення, тис. куб. м
Червень	0,00000	0,35000	0,00500
Липень	0,00000	0,35000	0,00500
Серпень	0,00000	0,30000	0,00500
Вересень	0,00000	0,30000	0,00500
Жовтень	0,00180	0,40000	0,01200
Листопад	0,01000	0,60000	0,02000
Грудень	0,01300	0,75000	0,02000
Всього:	0,05930	7,94000	0,13200

Начальник фінансового управління



Вячеслав ЛАВРОВ



ЗВЕДЕНА ТАБЛИЦЯ

лімітів споживання теплової, електричної енергії, водопостачання та водовідведення в натуральних показниках на 2021 рік для відділу культури Дніпровської районної в місті Києві державної адміністрації

Назва установи та адреса	Ліміти споживання на 2021 рік		
	Теплова енергія, тис. Гкал	Електрична енергія, тис. кВт.год	Водопостачання та водовідведення, тис. куб. м
1	2	3	4
Відділ культури Дніпровської районної в місті Києві державної адміністрації			
02100, м. Київ, вул. Будівельників, 34/1			
Січень	0,00180	0,75500	0,00500
Лютий	0,00160	0,40000	0,00500
Березень	0,00165	0,30000	0,00500
Квітень	0,00090	0,30000	0,00500
Травень	0,00000	0,30000	0,00400
Червень	0,00000	0,32000	0,00400
Липень	0,00000	0,32000	0,00400
Серпень	0,00000	0,42000	0,00500
Вересень	0,00000	0,30500	0,00400
Жовтень	0,00080	0,42000	0,00500
Листопад	0,00160	0,35000	0,00500
Грудень	0,00165	0,32100	0,00384
Всього:	0,01000	4,51100	0,05484
Дитяча художня школа № 2			
02152, м. Київ, вул. А. Бучми, 6			
Січень	0,00853	0,50000	0,01000
Лютий	0,00720	0,60000	0,00800
Березень	0,00621	0,62000	0,00800
Квітень	0,00200	0,56400	0,01100
Травень	0,00000	0,43400	0,01200
Червень	0,00000	0,30000	0,01200
Липень	0,00000	0,25000	0,00500
Серпень	0,00000	0,18000	0,00700
Вересень	0,00000	0,40000	0,01500
Жовтень	0,00400	0,63000	0,01000

Назва установи та адреса	Ліміти споживання на 2021 рік		
	Теплова енергія, тис. Гкал	Електрична енергія, тис. кВт.год	Водопостачання та водовідведення, тис. куб. м
Листопад	0,00900	0,50000	0,01400
Грудень	0,01200	0,67500	0,01300
Всього:	0,04894	5,65300	0,12500
Дитяча школа мистецтв № 6 ім. Г.Л. Жуковського			
02100, м. Київ, бульвар Верховної Ради, 15			
Січень	0,05600	2,32000	0,15500
Лютий	0,05100	3,11700	0,13000
Березень	0,05500	2,86100	0,15500
Квітень	0,01812	2,50000	0,17100
Травень	0,00000	1,94400	0,15000
Червень	0,00000	1,82000	0,17000
Липень	0,00060	0,85000	0,11000
Серпень	0,00030	0,88700	0,10200
Вересень	0,00000	1,70000	0,10000
Жовтень	0,03100	2,40100	0,14500
Листопад	0,04500	3,10000	0,12400
Грудень	0,05500	3,41000	0,15000
Всього:	0,31202	26,91000	1,66200
Дитяча музична школа № 13 ім. М.І. Глінки			
02139, м. Київ, вул. Вільде, 5			
Січень	0,01400	0,80000	0,03000
Лютий	0,07500	0,80000	0,04000
Березень	0,05500	1,00000	0,04300
Квітень	0,06000	0,41500	0,02900
Травень	0,00600	0,25000	0,03900
Червень	0,00000	0,20000	0,03400
Липень	0,00000	0,12500	0,04300
Серпень	0,00000	0,36000	0,01200
Вересень	0,00000	0,34310	0,01200
Жовтень	0,00000	0,80000	0,05000
Листопад	0,01300	0,96800	0,03000
Грудень	0,10000	2,21000	0,06000
Всього:	0,32300	8,27110	0,42200
Дитяча музична школа № 16			
02154, м. Київ, вул. Ентузіастів, 5/1 а			
Січень	0,01800	1,18290	0,01000
Лютий	0,01510	1,00000	0,01000
Березень	0,01400	0,70000	0,01000
Квітень	0,00600	0,50000	0,01000
Травень	0,00000	0,61000	0,01000
Червень	0,00000	0,40000	0,01000

Назва установи та адреса	Ліміти споживання на 2021 рік		
	Теплова енергія, тис. Гкал	Електрична енергія, тис. кВт.год	Водопостачання та водовідведення, тис. куб. м
Липень	0,00000	0,41600	0,01000
Серпень	0,00000	0,20000	0,01000
Вересень	0,00000	0,30000	0,01000
Жовтень	0,00500	1,07000	0,01000
Листопад	0,01200	1,35200	0,01000
Грудень	0,01500	1,31000	0,01000
Всього:	0,08510	9,04090	0,12000
Дитяча музична школа № 20 02152, м. Київ, вул. А. Бучми, 6			
Січень	0,01301	0,62000	0,01900
Лютий	0,01000	1,09000	0,01500
Березень	0,01100	0,77000	0,01900
Квітень	0,00675	0,51600	0,01500
Травень	0,00000	0,79600	0,01800
Червень	0,00000	0,73100	0,01300
Липень	0,00000	0,45600	0,01500
Серпень	0,00000	0,45000	0,01600
Вересень	0,00000	0,50000	0,01500
Жовтень	0,00400	1,05000	0,01300
Листопад	0,01000	1,36000	0,01700
Грудень	0,01215	1,66000	0,01400
Всього:	0,06691	9,99900	0,18900
Школа джазового та естрадного мистецтв 02002, м. Київ, вул. Челябінська, 7в			
Січень	0,05500	2,30000	0,10000
Лютий	0,05000	2,91000	0,11000
Березень	0,04272	2,80000	0,14500
Квітень	0,01820	2,15300	0,09400
Травень	0,00000	2,91000	0,10100
Червень	0,00000	2,07100	0,10100
Липень	0,00060	1,45900	0,08000
Серпень	0,00060	0,60000	0,08000
Вересень	0,00000	0,87600	0,08200
Жовтень	0,02500	3,30000	0,08000
Листопад	0,03300	4,20000	0,11900
Грудень	0,05228	4,29700	0,12300
Всього:	0,27740	29,87600	1,21500
Центральна районна бібліотека ім. П.Тичини 02002, м. Київ, вул. Митрополита Андрея Шептицького, 24			
Січень	0,00968	1,03800	0,02000
Лютий	0,00834	1,10400	0,01500

Назва установи та адреса	Ліміти споживання на 2021 рік		
	Теплова енергія, тис. Гкал	Електрична енергія, тис. кВт.год	Водопостачання та водовідведення, тис. куб. м
Березень	0,00900	1,02400	0,02000
Квітень	0,00305	0,89800	0,01200
Травень	0,00000	0,85400	0,01200
Червень	0,00000	1,03600	0,01200
Липень	0,00000	1,32100	0,01200
Серпень	0,00000	0,84600	0,01200
Вересень	0,00000	1,14900	0,01200
Жовтень	0,01230	2,10000	0,01300
Листопад	0,01290	2,20000	0,01500
Грудень	0,01508	2,20000	0,01500
Всього:	0,07035	15,77000	0,17000
Бібліотека ім. А.Малишка 02192, м. Київ, вул. Миропільська, 19			
Січень	0,01143	0,18000	0,00400
Лютий	0,01000	0,25000	0,00300
Березень	0,00720	0,02000	0,00200
Квітень	0,00272	0,11700	0,00200
Травень	0,00000	0,12000	0,00200
Червень	0,00000	0,04500	0,00400
Липень	0,00000	0,03100	0,00300
Серпень	0,00000	0,06300	0,00400
Вересень	0,00000	0,07200	0,00300
Жовтень	0,00740	0,09400	0,00400
Листопад	0,00638	0,11000	0,00400
Грудень	0,01518	0,25400	0,00400
Всього:	0,06031	1,35600	0,03900
Бібліотека ім. О.Олеся 02094, м. Київ, просп. Юрія Гагаріна, 19/30			
Січень	0,01500	0,19000	0,00600
Лютий	0,01310	0,30000	0,00400
Березень	0,01083	0,17200	0,00600
Квітень	0,00169	0,09000	0,00500
Травень	0,00000	0,05400	0,00500
Червень	0,00000	0,03100	0,00500
Липень	0,00000	0,03300	0,00400
Серпень	0,00000	0,03200	0,00400
Вересень	0,00000	0,03100	0,00600
Жовтень	0,00750	0,10800	0,00700
Листопад	0,01200	0,39500	0,00800
Грудень	0,01948	0,36900	0,00800
Всього:	0,07960	1,80500	0,06800

Назва установи та адреса	Ліміти споживання на 2021 рік		
	Теплова енергія, тис. Гкал	Електрична енергія, тис. кВт.год	Водопостачання та водовідведення, тис. куб. м
Бібліотека № 134 для юнацтва	02218, м. Київ, вул. Серова, 28		
Січень	0,00480	0,29000	0,00500
Лютий	0,00370	0,21500	0,00200
Березень	0,00410	0,21000	0,00200
Квітень	0,00060	0,10500	0,00100
Травень	0,00000	0,10900	0,00100
Червень	0,00000	0,16000	0,00200
Липень	0,00000	0,13400	0,00500
Серпень	0,00000	0,17800	0,00300
Вересень	0,00000	0,13400	0,00200
Жовтень	0,00118	0,19700	0,00200
Листопад	0,00379	0,20000	0,00200
Грудень	0,00530	0,20000	0,00200
Всього:	0,02347	2,13200	0,02900
Бібліотека ім. К.Симонова	02125, м. Київ, вул. Курнатовського, 9		
Січень	0,00760	0,50000	0,02000
Лютий	0,00620	0,63700	0,02000
Березень	0,00540	0,55000	0,00500
Квітень	0,00110	0,42500	0,00400
Травень	0,00000	0,28800	0,00500
Червень	0,00000	0,38900	0,00400
Липень	0,00000	0,54300	0,00400
Серпень	0,00000	0,35100	0,00300
Вересень	0,00000	0,29700	0,00400
Жовтень	0,00400	0,83700	0,00600
Листопад	0,00900	0,93000	0,01000
Грудень	0,01266	0,95000	0,00700
Всього:	0,04596	6,69700	0,09200
Бібліотека № 137	02218, м. Київ, просп. Романа Шухевича, 4а		
Січень	0,00080	0,08059	0,00000
Лютий	0,00101	0,04700	0,00100
Березень	0,00080	0,05600	0,00000
Квітень	0,00023	0,04300	0,00000
Травень	0,00000	0,02700	0,00100
Червень	0,00000	0,02000	0,00000
Липень	0,00000	0,01600	0,00100
Серпень	0,00000	0,10000	0,00000
Вересень	0,00000	0,11600	0,00100
Жовтень	0,00035	0,30000	0,00000

Назва установи та адреса	Ліміти споживання на 2021 рік		
	Теплова енергія, тис. Гкал	Електрична енергія, тис. кВт.год	Водопостачання та водовідведення, тис. куб. м
Листопад	0,00147	0,50000	0,00000
Грудень	0,00080	0,50000	0,00100
Всього:	0,00546	1,80559	0,00500
Пункт видачі центральної районної бібліотеки ім. П.Тичини 02183, м. Київ, вул. Миколи Кибальчича, 136			
Січень	0,00102	0,10200	0,00100
Лютий	0,00173	0,08200	0,00100
Березень	0,00120	0,13200	0,00100
Квітень	0,00035	0,08100	0,00100
Травень	0,00000	0,04700	0,00100
Червень	0,00000	0,05000	0,00100
Липень	0,00000	0,04900	0,00100
Серпень	0,00000	0,20000	0,00100
Вересень	0,00000	0,30000	0,00100
Жовтень	0,00062	0,30000	0,00100
Листопад	0,00208	0,50000	0,00100
Грудень	0,00266	0,50000	0,00100
Всього:	0,00966	2,34300	0,01200
Бібліотека № 118 для дітей 02192, м. Київ, вул. Малишка, 25/1			
Січень		2,10000	0,00500
Лютий		1,60000	0,00500
Березень		1,50000	0,00500
Квітень		0,67700	0,00500
Травень		0,30000	0,00500
Червень		0,30000	0,00500
Липень		0,30000	0,00500
Серпень		0,30000	0,00500
Вересень		0,30000	0,00500
Жовтень		0,50000	0,00500
Листопад		1,00000	0,00500
Грудень		1,00000	0,00500
Всього:		9,87700	0,06000
Бібліотека ім. П.Буйка 02125, м. Київ, бульвар Перова, 15			
Січень	0,00400	0,08000	0,00200
Лютий	0,00320	0,09500	0,00300
Березень	0,00300	0,09000	0,00600
Квітень	0,00035	0,08300	0,00200
Травень	0,00000	0,09100	0,00200
Червень	0,00000	0,07500	0,00200

Назва установи та адреса	Ліміти споживання на 2021 рік		
	Теплова енергія, тис. Гкал	Електрична енергія, тис. кВт.год	Водопостачання та водовідведення, тис. куб. м
Липень	0,00000	0,28500	0,00100
Серпень	0,00000	0,29700	0,00200
Вересень	0,00000	0,10400	0,00200
Жовтень	0,00200	0,13000	0,00300
Листопад	0,00400	0,12900	0,00300
Грудень	0,00617	0,09500	0,00400
Всього:	0,02272	1,55400	0,03200
Бібліотека ім. І.Сергієнка для дітей 02098, м. Київ, вул. Ю.Шумського, 4а			
Січень	0,00820	0,19000	0,00200
Лютий	0,00736	0,21000	0,00200
Березень	0,00550	0,11700	0,00200
Квітень	0,00091	0,07800	0,00800
Травень	0,00000	0,06700	0,00400
Червень	0,00000	0,07900	0,00400
Липень	0,00000	0,17300	0,00100
Серпень	0,00000	0,16900	0,00100
Вересень	0,00000	0,09600	0,00100
Жовтень	0,00300	0,11000	0,00100
Листопад	0,01300	0,20000	0,00200
Грудень	0,01500	0,30000	0,00200
Всього:	0,05297	1,78900	0,03000
Бібліотека № 16 для дітей 02090, м. Київ, вул. Празька, 24а			
Січень	0,00900	0,12000	0,00400
Лютий	0,00680	0,15500	0,00500
Березень	0,00550	0,20500	0,00500
Квітень	0,00290	0,10500	0,00600
Травень	0,00000	0,12400	0,00700
Червень	0,00000	0,13400	0,00400
Липень	0,00000	0,10200	0,00100
Серпень	0,00000	0,10600	0,00300
Вересень	0,00000	0,11000	0,00400
Жовтень	0,00700	0,16300	0,00500
Листопад	0,01000	0,15000	0,00400
Грудень	0,01662	0,20000	0,00800
Всього:	0,05782	1,67400	0,05600
Бібліотека ім. В.Сосюри 02090, м. Київ, Харківське шосе, 13			
Січень	0,00500	0,08011	0,00300
Лютий	0,00220	0,18000	0,00200
Березень	0,00310	0,11000	0,00300

Назва установи та адреса	Ліміти споживання на 2021 рік		
	Теплова енергія, тис. Гкал	Електрична енергія, тис. кВт.год	Водопостачання та водовідведення, тис. куб. м
Квітень	0,00180	0,06000	0,00300
Травень	0,00000	0,05300	0,00200
Червень	0,00000	0,04700	0,00200
Липень	0,00000	0,04000	0,00300
Серпень	0,00000	0,05000	0,00200
Вересень	0,00000	0,04300	0,00300
Жовтень	0,00400	0,06000	0,00200
Листопад	0,00500	0,10000	0,00200
Грудень	0,00500	0,12000	0,00200
Всього:	0,02610	0,94311	0,02900
Бібліотека ім. П.Усенка для дітей 02152, м. Київ, вул. Івана Миколайчука, 7			
Січень	0,01000	0,61000	0,00500
Лютий	0,00770	0,79285	0,00500
Березень	0,00770	0,51400	0,00500
Квітень	0,00113	0,42700	0,00500
Травень	0,00000	0,45400	0,00600
Червень	0,00000	0,72100	0,00500
Липень	0,00000	0,67800	0,00500
Серпень	0,00000	0,40600	0,00500
Вересень	0,00000	0,72800	0,00500
Жовтень	0,00300	0,40000	0,00500
Листопад	0,00800	0,55000	0,00700
Грудень	0,01000	0,62000	0,01000
Всього:	0,04753	6,90085	0,06800
Бібліотека ім. В.Маяковського 02154, м. Київ, вул. Ентузіастів, 29			
Січень	0,01384	0,66000	0,00800
Лютий	0,01140	0,75000	0,00600
Березень	0,01051	0,60000	0,00600
Квітень	0,00172	0,32000	0,00200
Травень	0,00000	0,67300	0,00700
Червень	0,00000	0,35800	0,00600
Липень	0,00000	0,40000	0,00600
Серпень	0,00000	0,51000	0,00500
Вересень	0,00000	0,32000	0,00300
Жовтень	0,00550	0,30001	0,00500
Листопад	0,00800	0,50000	0,00700
Грудень	0,01100	0,94964	0,00800
Всього:	0,06197	6,34065	0,06900
Бібліотека ім. М.Горького 02105, м. Київ, просп. Миру, 13			

Назва установи та адреса	Ліміти споживання на 2021 рік		
	Теплова енергія, тис. Гкал	Електрична енергія, тис. кВт.год	Водопостачання та водовідведення, тис. куб. м
Січень	0,01300	0,55000	0,00300
Лютий	0,01010	0,66000	0,00200
Березень	0,01075	0,60000	0,00900
Квітень	0,00647	0,35000	0,00300
Травень	0,00000	0,47400	0,00200
Червень	0,00000	0,48200	0,00200
Липень	0,00000	0,38400	0,00100
Серпень	0,00000	0,58700	0,00200
Вересень	0,00000	0,39000	0,00700
Жовтень	0,00623	0,54000	0,00400
Листопад	0,02000	0,54900	0,00300
Грудень	0,01625	0,56400	0,00400
Всього:	0,08280	6,13000	0,04200
Бібліотека ім. В.Яна 02105, м. Київ, просп. Миру, 13			
Січень	0,01010	0,47650	0,00900
Лютий	0,00900	0,55600	0,00600
Березень	0,00800	0,40000	0,00400
Квітень	0,00430	0,40100	0,00400
Травень	0,00000	0,49600	0,00400
Червень	0,00000	0,53800	0,00400
Липень	0,00000	0,36600	0,00400
Серпень	0,00000	0,28800	0,00300
Вересень	0,00000	0,29600	0,00400
Жовтень	0,01000	0,50000	0,00300
Листопад	0,01418	0,60000	0,00400
Грудень	0,01939	0,75000	0,00400
Всього:	0,07497	5,66750	0,05300
Бібліотека ім. Є.Кравченка для юнацтва 02154, м. Київ, вул. Ентузіастів, 51/24			
Січень	0,00650	0,40000	0,00900
Лютий	0,00520	0,40000	0,00500
Березень	0,00410	0,24900	0,00700
Квітень	0,00010	0,14500	0,00900
Травень	0,00000	0,15100	0,00600
Червень	0,00000	0,22400	0,00600
Липень	0,00000	0,46700	0,00600
Серпень	0,00000	0,09430	0,00500
Вересень	0,00000	0,13500	0,00500
Жовтень	0,00505	0,50000	0,00700
Листопад	0,00487	0,60000	0,00800

Назва установи та адреса	Ліміти споживання на 2021 рік		
	Теплова енергія, тис. Гкал	Електрична енергія, тис. кВт.год	Водопостачання та водовідведення, тис. куб. м
Грудень	0,00887	1,00000	0,00900
Всього:	0,03469	4,36530	0,08200
Центр культури та мистецтв Дніпровського району міста Києва 02192, м. Київ, вул. Миропільська, 19			
Січень	0,01698	2,91039	0,01000
Лютий	0,01000	2,64100	0,01000
Березень	0,01100	2,13300	0,00500
Квітень	0,00560	2,04600	0,00500
Травень	0,00000	0,89300	0,00500
Червень	0,00000	0,38600	0,00800
Липень	0,00000	0,33200	0,00500
Серпень	0,00000	0,25000	0,00500
Вересень	0,00000	0,22100	0,00500
Жовтень	0,00560	1,50000	0,00600
Листопад	0,01000	1,10000	0,00800
Грудень	0,01440	1,99900	0,01000
Всього:	0,07358	16,41139	0,08200
Центр культури та мистецтв Дніпровського району міста Києва 02090, м. Київ, вул. Алматинська, 109			
Січень	0,06100	4,50061	0,17000
Лютий	0,05400	3,84000	0,11500
Березень	0,05500	4,34800	0,11993
Квітень	0,03202	2,64000	0,10872
Травень	0,00000	2,22000	0,08000
Червень	0,00000	1,92000	0,13300
Липень	0,00070	0,57000	0,09000
Серпень	0,00060	0,57000	0,10000
Вересень	0,00000	0,60000	0,09000
Жовтень	0,03000	2,00000	0,11000
Листопад	0,06445	2,14000	0,11000
Грудень	0,06500	3,80000	0,10995
Всього:	0,36277	29,14861	1,33660
Централізована бухгалтерія відділу культури Дніпровської районної в місті Києві державної адміністрації 02100, м. Київ, вул. Будівельників, 34/1			
Січень	0,00200	0,80000	0,00400
Лютий	0,00209	0,50000	0,00400
Березень	0,00200	0,40000	0,00400
Квітень	0,00090	0,35000	0,00500
Травень	0,00000	0,35000	0,00400

Назва установи та адреса	Ліміти споживання на 2021 рік		
	Теплова енергія, тис. Гкал	Електрична енергія, тис. кВт.год	Водопостачання та водовідведення, тис. куб. м
Червень	0,00000	0,32000	0,00400
Липень	0,00000	0,32000	0,00400
Серпень	0,00000	0,50000	0,00500
Вересень	0,00000	0,50000	0,00500
Жовтень	0,00160	0,55000	0,00500
Листопад	0,00206	0,65000	0,00484
Грудень	0,00235	0,63900	0,00600
Всього:	0,01300	5,87900	0,05484

Начальник фінансового управління



Вячеслав ЛАВРОВ



Додаток 4

до розпорядження голови Дніпровської районної в

місті Києві державної адміністрації

від 28.01.2021 № 45


ЗВЕДЕНА ТАБЛИЦЯ

лімітів споживання теплової, електричної енергії, природного газу, водопостачання та водовідведення в натуральних показниках на 2021 рік для служби у справах дітей та сім'ї Дніпровської районної в місті Києві державної адміністрації

Назва установи та адреса	Ліміти споживання на 2021 рік			
	Теплова енергія, тис. Гкал	Електрична енергія, тис. кВт.год	Природний газ, тис. куб. м	Водопостачання та водовідведення, тис. куб. м
1	2	3	4	5
Служба у справах дітей та сім'ї Дніпровської районної в місті Києві державної адміністрації 02094, м. Київ, Харківське шосе, 4а				
Січень	0,06620	2,00000		0,01939
Лютий	0,05570	3,57143		0,02569
Березень	0,04780	3,00000		0,02569
Квітень	0,02300	2,50000		0,02569
Травень	0,00000	2,32143		0,02569
Червень	0,00000	2,32143		0,02569
Липень	0,00000	2,50000		0,02569
Серпень	0,00000	2,32143		0,02569
Вересень	0,00000	2,32143		0,02569
Жовтень	0,02300	2,32143		0,02569
Листопад	0,05300	2,32142		0,02569
Грудень	0,06030	2,50000		0,02371
Всього:	0,32900	30,00000		0,30000
Дніпровський районний в місті Києві центр соціальних служб для сім'ї, дітей та молоді 02183, м. Київ, бульвар Перова, 56				
Січень	0,00700	1,90000		0,01500
Лютий	0,00600	1,80000		0,01500
Березень	0,00550	1,80000		0,01500
Квітень	0,00090	1,80000		0,01500
Травень	0,00000	1,60000		0,01500
Червень	0,00000	1,60000		0,01500
Липень	0,00000	1,60000		0,01500
Серпень	0,00000	1,65000		0,01500
Вересень	0,00000	1,70000		0,01500
Жовтень	0,00190	1,80000		0,01500
Листопад	0,00670	1,85000		0,01500
Грудень	0,00600	1,90000		0,01500
Всього:	0,03400	21,00000		0,18000
Центр соціальної підтримки дітей та сімей Дніпровського району міста Києва 02160, м. Київ, бульвар Ярослава Гашека, 4				
Січень	0,00994	3,50000	0,22900	0,01800

Назва установи та адреса	Ліміти споживання на 2021 рік			
	Теплова енергія, тис. Гкал	Електрична енергія, тис. кВт.год	Природний газ, тис. куб. м	Водопостачання та водовідведення, тис. куб. м
Лютий	0,00987	3,50000	0,22900	0,01800
Березень	0,00998	3,50000	0,22900	0,01800
Квітень	0,00712	3,50000	0,22900	0,01800
Травень	0,00135	3,50000	0,22800	0,01800
Червень	0,00120	3,50000	0,22800	0,01800
Липень	0,00120	3,50000	0,22800	0,01800
Серпень	0,00120	3,50000	0,22800	0,01800
Вересень	0,00135	3,50000	0,22800	0,01800
Жовтень	0,00738	3,50000	0,22800	0,01800
Листопад	0,00982	3,50000	0,22800	0,01800
Грудень	0,00997	3,50000	0,22800	0,01800
Всього:	0,07038	42,00000	2,74000	0,21600

Начальник фінансового управління Дніпровської



Вячеслав ЛАВРОВ



ЗВЕДЕНА ТАБЛИЦЯ


лімітів споживання теплової, електричної енергії, водопостачання та водовідведення в натуральних показниках на 2021 рік для управління соціального захисту населення Дніпровської районної в місті Києві державної адміністрації

Назва установи та адреса	Ліміти споживання на 2021 рік		
	Теплова енергія, тис. Гкал	Електрична енергія, тис. кВт.год	Водопостачання та водовідведення, тис. куб. м
1	2	3	4
Управління соціального захисту населення Дніпровської районної в місті Києві державної адміністрації			
02125, м.Київ, вул. Курнатовського, 7а			
Січень	0,01100	3,80000	0,04000
Лютий	0,06000	4,00000	0,04800
Березень	0,05200	3,80000	0,04200
Квітень	0,04400	3,70000	0,03200
Травень	0,01200	3,70000	0,03000
Червень	0,00000	4,00000	0,04800
Липень	0,00000	5,70000	0,04800
Серпень	0,00000	4,80000	0,04800
Вересень	0,00000	4,60000	0,03800
Жовтень	0,00000	4,40000	0,03800
Листопад	0,01600	4,70000	0,04700
Грудень	0,10100	4,40000	0,04700
Всього:	0,29600	51,60000	0,50600
Центр комплексної реабілітації для осіб з інвалідністю Дніпровського району міста Києва			
02125, м.Київ, вул. Курнатовського, 7а			
Січень	0,01400	1,90000	0,03500
Лютий	0,01400	1,90000	0,03500
Березень	0,01500	1,90000	0,03500
Квітень	0,00900	2,20000	0,04800
Травень	0,00000	1,25000	0,03500
Червень	0,00000	1,25000	0,03500
Липень	0,00000	1,25000	0,03000
Серпень	0,00000	1,25000	0,03000
Вересень	0,00000	1,45000	0,03000
Жовтень	0,00900	1,90000	0,04000

Назва установи та адреса	Ліміти споживання на 2021 рік		
	Теплова енергія, тис. Гкал	Електрична енергія, тис. кВт.год	Водопостачання та водовідведення, тис. куб. м
Листопад	0,01500	2,20000	0,04800
Грудень	0,01900	2,27600	0,05000
Всього:	0,09500	20,72600	0,45100
Відділення психолого-педагогічної реабілітації Центру комплексної реабілітації для осіб з інвалідністю Дніпровського району міста Києва 02125, м.Київ, вул. Райдужна, 51			
Січень	0,01900	1,90000	0,02000
Лютий	0,02100	2,00000	0,03000
Березень	0,02100	1,90000	0,03000
Квітень	0,01200	1,70000	0,04000
Травень	0,00000	1,76000	0,01800
Червень	0,00000	1,90000	0,02000
Липень	0,00000	1,40000	0,02000
Серпень	0,00000	1,40000	0,02000
Вересень	0,00000	1,50000	0,03500
Жовтень	0,01200	2,10000	0,03000
Листопад	0,02100	2,20000	0,03000
Грудень	0,03190	2,59000	0,03100
Всього:	0,13790	22,35000	0,32400
Відділення трудової реабілітації/працетерапії Центру комплексної реабілітації для осіб з інвалідністю Дніпровського району міста Києва 02125, м.Київ, вул. Райдужна, 51			
Січень	0,00700	0,80000	0,00700
Лютий	0,00900	0,90000	0,00800
Березень	0,00900	0,90000	0,01000
Квітень	0,00400	0,72500	0,02000
Травень	0,00000	0,45000	0,00800
Червень	0,00000	0,45000	0,02000
Липень	0,00000	0,45000	0,00700
Серпень	0,00000	0,55000	0,00700
Вересень	0,00000	0,75000	0,00700
Жовтень	0,00400	0,84000	0,00800
Листопад	0,00900	0,88500	0,00800
Грудень	0,01140	1,00000	0,01300
Всього:	0,05340	8,70000	0,12300
Відділення трудової реабілітації/працетерапії (група з психічними розладами) Центру комплексної реабілітації для осіб з інвалідністю Дніпровського району міста Києва 02125, м.Київ, вул. Райдужна, 51			
Січень	0,02000	2,40000	0,03600
Лютий	0,02500	2,40000	0,03600
Березень	0,02800	2,40000	0,03600
Квітень	0,01300	3,10000	0,04500

Назва установи та адреса	Ліміти споживання на 2021 рік		
	Теплова енергія, тис. Гкал	Електрична енергія, тис. кВт.год	Водопостачання та водовідведення, тис. куб. м
Травень	0,00000	1,85000	0,02500
Червень	0,00000	1,85000	0,02500
Липень	0,00000	1,85000	0,02500
Серпень	0,00000	1,85000	0,02500
Вересень	0,00000	2,20000	0,03000
Жовтень	0,01300	2,40000	0,03600
Листопад	0,02500	3,10000	0,04500
Грудень	0,03600	3,10000	0,04100
Всього:	0,16000	28,50000	0,40500

Начальник фінансового управління



Вячеслав ЛАВРОВ



Додаток 6

до розпорядження голови Дніпровської районної в місті Києві державної адміністрації
 діловодство № 28 01.2021 № 45

ЗВЕДЕНА ТАБЛИЦЯ


лімітів споживання теплової, електричної енергії, водопостачання та водовідведення в натуральних показниках на 2021 рік для апарату Дніпровської районної в місті Києві державної адміністрації

Назва установи та адреса	Ліміти споживання на 2021 рік		
	Теплова енергія, тис. Гкал	Електрична енергія, тис. кВт.год	Водопостачання та водовідведення, тис. куб. м
1	2	3	4
Дніпровська районна в місті Києві державна адміністрація			
Січень	0,12415	15,80000	0,24000
Лютий	0,10400	19,45000	0,22900
Березень	0,06600	18,25000	0,22500
Квітень	0,04000	11,23000	0,21400
Травень	0,00400	11,10000	0,21100
Червень	0,00400	13,70000	0,24300
Липень	0,00400	18,16000	0,23800
Серпень	0,00300	15,26000	0,25900
Вересень	0,00400	15,30000	0,21800
Жовтень	0,01400	16,02800	0,25000
Листопад	0,07500	13,80000	0,24100
Грудень	0,11100	13,60000	0,24200
Всього:	0,55315	181,67800	2,81000
Дніпровська районна в місті Києві державна адміністрація			
02094, м. Київ, бульвар Праці, 1/1			
Січень	0,08815	14,00000	0,20000
Лютий	0,06700	18,10000	0,20000
Березень	0,04000	17,00000	0,20000
Квітень	0,02800	10,00000	0,19000
Травень	0,00400	10,00000	0,19000
Червень	0,00400	12,50000	0,22000
Липень	0,00400	17,10000	0,22000
Серпень	0,00300	14,20000	0,24000
Вересень	0,00400	14,20000	0,20000
Жовтень	0,00400	14,87800	0,22000
Листопад	0,05200	12,20000	0,22000

Назва установи та адреса	Ліміти споживання на 2021 рік		
	Теплова енергія, тис. Гкал	Електрична енергія, тис. кВт.год	Водопостачання та водовідведення, тис. куб. м
Грудень	0,08000	12,00000	0,22000
Всього:	0,37815	166,17800	2,52000
Дніпровська районна в місті Києві державна адміністрація 02094, м. Київ, вул. Пожарського, 15			
Січень	0,00400	0,90000	0,03000
Лютий	0,00400	0,70000	0,02000
Березень	0,00300	0,60000	0,01500
Квітень	0,00200	0,70000	0,01500
Травень	0,00000	0,60000	0,01200
Червень	0,00000	0,55000	0,01400
Липень	0,00000	0,55000	0,01200
Серпень	0,00000	0,55000	0,01200
Вересень	0,00000	0,65000	0,01200
Жовтень	0,00200	0,65000	0,02100
Листопад	0,00400	0,75000	0,01200
Грудень	0,00600	0,80000	0,01500
Всього:	0,02500	8,00000	0,19000
Дніпровська районна в місті Києві державна адміністрація 02094, м. Київ, вул. Бажова, 11/8			
Січень	0,00400		
Лютий	0,00400		
Березень	0,00300		
Квітень	0,00200		
Травень	0,00000		
Червень	0,00000		
Липень	0,00000		
Серпень	0,00000		
Вересень	0,00000		
Жовтень	0,00200		
Листопад	0,00400		
Грудень	0,00600		
Всього:	0,02500		
Дніпровська районна в місті Києві державна адміністрація 02125, м. Київ, вул. Райдужна, 51			
Січень	0,02000	0,40000	0,00200
Лютий	0,02200	0,20000	0,00100
Березень	0,01400	0,20000	0,00200
Квітень	0,00500	0,23000	0,00200
Травень	0,00000	0,20000	0,00200
Червень	0,00000	0,15000	0,00100

Назва установи та адреса	Ліміти споживання на 2021 рік		
	Теплова енергія, тис. Гкал	Електрична енергія, тис. кВт.год	Водопостачання та водовідведення, тис. куб. м
Липень	0,00000	0,11000	0,00100
Серпень	0,00000	0,11000	0,00200
Вересень	0,00000	0,10000	0,00100
Жовтень	0,00400	0,20000	0,00200
Листопад	0,01000	0,20000	0,00200
Грудень	0,01000	0,20000	0,00200
Всього:	0,08500	2,30000	0,02000
Дніпровська районна в місті Києві державна адміністрація			
02094, м. Київ, вул. Краківська, 20			
Січень	0,00800	0,50000	0,00800
Лютий	0,00700	0,45000	0,00800
Березень	0,00600	0,45000	0,00800
Квітень	0,00300	0,30000	0,00700
Травень	0,00000	0,30000	0,00700
Червень	0,00000	0,50000	0,00800
Липень	0,00000	0,40000	0,00500
Серпень	0,00000	0,40000	0,00500
Вересень	0,00000	0,35000	0,00500
Жовтень	0,00200	0,30000	0,00700
Листопад	0,00500	0,65000	0,00700
Грудень	0,00900	0,60000	0,00500
Всього:	0,04000	5,20000	0,08000

Начальник фінансового управління



Вячеслав ЛАВРОВ



Додаток 7

до розпорядження голови Дніпровської районної в місті Києві державної адміністрації

Відділ організації діловодства

28. 01. 2021 № 45

ЗВЕДЕНА ТАБЛИЦЯ

лімітів споживання теплової, електричної енергії, водопостачання та водовідведення в натуральних показниках на 2021 рік для фінансового управління Дніпровської районної в місті Києві державної адміністрації

Назва установи та адреса	Ліміти споживання на 2021 рік		
	Теплова енергія, тис. Гкал	Електрична енергія, тис. кВт.год	Водопостачання та водовідведення, тис. куб. м
1	2	3	4
Фінансове управління Дніпровської районної в місті Києві державної адміністрації 02094, м. Київ, бульвар Праці, 1/1			
Січень	0,00500	0,90000	0,03500
Лютий	0,00400	0,90000	0,03500
Березень	0,00300	0,80000	0,03500
Квітень	0,00100	0,90000	0,03500
Травень	0,00030	0,70000	0,03000
Червень	0,00010	1,00000	0,03000
Липень	0,00007	1,10000	0,03000
Серпень	0,00010	1,00000	0,03000
Вересень	0,00020	0,70000	0,03500
Жовтень	0,00030	1,10000	0,03500
Листопад	0,00100	0,90000	0,03500
Грудень	0,00300	1,00000	0,03500
Всього:	0,01807	11,00000	0,40000

Начальник фінансового управління

Вячеслав ЛАВРОВ



Додаток 8

до розпорядження голови Дніпровської районної в місті Києві державної адміністрації

ЗВЕДЕНА ТАБЛИЦЯ

лімітів споживання теплової, електричної енергії, водопостачання та водовідведення в натуральних показниках на 2021 рік для управління житлово-комунального господарства Дніпровської районної в місті Києві державної адміністрації

Назва установи та адреса	Ліміти споживання на 2021 рік		
	Теплова енергія, тис. Гкал	Електрична енергія, тис. кВт.год	Водопостачання та водовідведення, тис. куб. м
1	2	3	4
Управління житлово-комунального господарства Дніпровської районної в місті Києві державної адміністрації 02094, м. Київ, бульвар Праці, 1/1			
Січень	0,00480	1,25000	0,03000
Лютий	0,00348	1,25000	0,03000
Березень	0,00300	1,25000	0,03000
Квітень	0,00130	1,20000	0,03000
Травень	0,00020	1,10000	0,03000
Червень	0,00020	1,30000	0,03000
Липень	0,00020	1,30000	0,03000
Серпень	0,00020	1,30000	0,03000
Вересень	0,00020	1,20000	0,03000
Жовтень	0,00050	1,25000	0,03000
Листопад	0,00250	1,30000	0,03000
Грудень	0,00380	1,30000	0,03000
Всього:	0,02038	15,00000	0,36000

Начальник фінансового управління

Вячеслав ЛАВРОВ



Додаток 9

Відділ розпорядження голови Дніпровської районної в місті Києві державної адміністрації

від 28.01.2021 № 45

ЗВЕДЕНА ТАБЛИЦЯ

лімітів споживання теплової, електричної енергії, водопостачання та водовідведення в натуральних показниках на 2021 рік для управління будівництва Дніпровської районної в місті Києві державної адміністрації

Назва установи та адреса	Ліміти споживання на 2021 рік		
	Теплова енергія, тис. Гкал	Електрична енергія, тис. кВт.год	Водопостачання та водовідведення, тис. куб. м
1	2	3	4
Управління будівництва Дніпровської районної в місті Києві державної адміністрації 02094, м. Київ, бульвар Праці, 1/1			
Січень	0,00378	0,59211	0,01763
Лютий	0,00249	0,59211	0,01620
Березень	0,00190	0,86875	0,01950
Квітень	0,00118	0,86875	0,01850
Травень	0,00016	0,86875	0,01840
Червень	0,00016	1,14488	0,02100
Липень	0,00016	1,14488	0,02400
Серпень	0,00011	1,14488	0,02500
Вересень	0,00018	0,86880	0,03050
Жовтень	0,00024	0,86880	0,03050
Листопад	0,00226	0,86880	0,03100
Грудень	0,00365	0,59280	0,03000
Всього:	0,01627	10,42431	0,28223

Начальник фінансового управління

Вячеслав ЛАВРОВ



Додаток 10

Відділ розпорядження голови Дніпровської районної в місті Києві державної адміністрації

від 28.01.2021 № 45

ЗВЕДЕНА ТАБЛИЦЯ

лімітів споживання теплової, електричної енергії, водопостачання та водовідведення в натуральних показниках на 2021 рік для управління (Центру) надання адміністративних послуг Дніпровської районної в місті Києві державної адміністрації

Назва установи та адреса	Ліміти споживання на 2021 рік		
	Теплова енергія, тис. Гкал	Електрична енергія, тис. кВт.год	Водопостачання та водовідведення, тис. куб. м
1	2	3	4
Управління (Центр) надання адміністративних послуг Дніпровської районної в місті Києві державної адміністрації 02160, м. Київ, Харківське шосе, 18			
Січень	0,01050	3,87200	0,07833
Лютий	0,01050	3,87200	0,07833
Березень	0,01095	3,87200	0,07833
Квітень	0,00510	3,87200	0,07833
Травень	0,00000	3,87200	0,07833
Червень	0,00000	3,87200	0,07833
Липень	0,00000	3,87200	0,07833
Серпень	0,00000	3,87200	0,07833
Вересень	0,00000	3,87200	0,07833
Жовтень	0,00510	3,87200	0,07833
Листопад	0,01050	3,87200	0,07833
Грудень	0,01050	3,87200	0,07833
Всього:	0,06315	46,46400	0,93996

Начальник фінансового управління

Вячеслав ЛАВРОВ



Додаток 11

Відділ розпорядження голови Дніпровської районної в місті Києві державної адміністрації
Діловодство
від 01. 2021 № 45

ЗВЕДЕНА ТАБЛИЦЯ

лімітів споживання теплової, електричної енергії, природного газу, водопостачання та водовідведення в натуральних показниках по бюджетних установах і організаціях Дніпровського району міста Києва на 2021 рік

Назва галузі та КПКВ	Ліміти споживання на 2021 рік			
	Теплова енергія, тис. Гкал	Електрична енергія, тис. кВт.год	Природний газ, тис. куб. м	Водопостачання та водовідведення, тис. куб. м
1	2	3	4	5
Галузь «Державне управління» / КПКВ 4310160 «Керівництво і управління Дніпровською районною в місті Києві державною адміністрацією»				
Січень	0,22873	29,19911		0,46935
Лютий	0,24307	34,25554		0,47122
Березень	0,18730	32,24075		0,46452
Квітень	0,11688	24,67075		0,44252
Травень	0,01666	24,06218		0,43142
Червень	0,00446	27,80831		0,48382
Липень	0,00443	34,19688		0,48182
Серпень	0,00341	30,21831		0,50482
Вересень	0,00458	29,29723		0,46352
Жовтень	0,04444	30,38723		0,49652
Листопад	0,16286	28,36222		0,49702
Грудень	0,29696	27,83580		0,49388
Всього:	1,31378	352,53431		5,70043
Галузь «Освіта»				
Січень	13,45311	821,11210	4,79299	33,67555
Лютий	13,29531	1144,31124	5,47893	57,84469
Березень	10,60978	1022,99601	4,39333	55,56717
Квітень	3,14888	821,01962	3,05794	48,50003
Травень	0,48853	642,08348	2,62869	40,74850
Червень	0,36653	493,29710	2,54238	34,98120
Липень	0,32448	369,63888	4,45660	35,23304
Серпень	0,36069	378,38417	3,43611	37,96017
Вересень	0,52525	711,05492	4,35415	48,52302
Жовтень	1,95383	958,52180	4,87285	53,49949
Листопад	10,50711	1083,78635	5,23251	56,54369
Грудень	13,71902	1060,37558	5,20655	54,28887
Всього:	68,75252	9506,58125	50,45303	557,36542
КПКВ 4311010 «Надання дошкільної освіти»				
Січень	6,15425	344,73961	4,62799	22,94057
Лютий	5,99770	413,95061	5,01393	35,04805
Березень	4,76807	372,17638	4,34333	33,71615

Назва галузі та КПКВ	Ліміти споживання на 2021 рік			
	Теплова енергія, тис. Гкал	Електрична енергія, тис. кВт.год	Природний газ, тис. куб. м	Водопостачання та водовідведення, тис. куб. м
Квітень	1,62732	297,21399	2,90294	29,43258
Травень	0,30737	216,84511	2,41897	25,41516
Червень	0,24968	192,02155	2,39238	23,56329
Липень	0,21266	191,87859	4,35660	24,56415
Серпень	0,27856	206,46365	3,38611	25,94253
Вересень	0,33844	271,79620	4,18415	29,28131
Жовтень	1,02010	360,97932	4,62485	31,54168
Листопад	4,87106	390,14471	4,92251	32,81681
Грудень	6,02812	337,21220	4,99655	32,38646
Всього:	31,85333	3595,42192	48,17031	346,64874
КПКВ 4311021 «Надання загальної середньої освіти закладами загальної середньої освіти»				
Січень	6,33841	414,52659	0,15000	8,79561
Лютий	6,32700	653,59863	0,40000	20,74871
Березень	5,02810	578,67303	0,04000	20,05035
Квітень	1,19087	473,53263	0,15000	17,44094
Травень	0,15673	381,62737	0,18000	13,81372
Червень	0,09902	270,89855	0,15000	10,04357
Липень	0,09241	155,84633	0,10000	9,53379
Серпень	0,06567	150,09400	0,05000	10,81021
Вересень	0,15817	394,09062	0,15500	17,78946
Жовтень	0,80082	539,50248	0,21500	20,27469
Листопад	4,89801	625,37364	0,25000	21,81284
Грудень	6,68509	642,55392	0,14900	20,08289
Всього:	31,84030	5280,31779	1,98900	191,19678
КПКВ 4311022 «Надання загальної середньої освіти спеціальними закладами загальної середньої освіти для дітей, які потребують корекції фізичного та/або розумового розвитку»				
Січень	0,37416	23,24900	0,01500	0,83400
Лютий	0,38098	27,83800	0,06500	0,79646
Березень	0,30607	27,04800	0,01000	0,70900
Квітень	0,09530	21,30600	0,00500	0,65000
Травень	0,01655	17,85500	0,02972	0,55700
Червень	0,01543	8,66900	0,00000	0,34950
Липень	0,01654	6,19676	0,00000	0,25100
Серпень	0,01358	6,10700	0,00000	0,21900
Вересень	0,02622	16,36200	0,01500	0,32829
Жовтень	0,02715	21,68800	0,03300	0,58900
Листопад	0,29575	24,54400	0,06000	0,76468
Грудень	0,35005	29,10400	0,06100	0,66594
Всього:	1,91778	229,96676	0,29372	6,71387
КПКВ 4311070 «Надання позашкільної освіти закладами позашкільної освіти, заходи із позашкільної роботи з дітьми»				
Січень	0,33199	23,04000		0,41237
Лютий	0,31008	27,23900		0,50527
Березень	0,25509	23,40100		0,39912
Квітень	0,08730	15,23900		0,34711
Травень	0,00188	12,35100		0,41082

Назва галузі та КПКВ	Ліміти споживання на 2021 рік			
	Теплова енергія, тис. Гкал	Електрична енергія, тис. кВт.год	Природний газ, тис. куб. м	Водопостачання та водовідведення, тис. куб. м
Червень	0,00240	9,04000		0,46529
Липень	0,00167	8,28800		0,37184
Серпень	0,00198	8,43652		0,50862
Вересень	0,00135	13,98100		0,64091
Жовтень	0,03344	18,96800		0,49100
Листопад	0,24925	22,96100		0,54214
Грудень	0,32064	27,97100		0,48412
Всього:	1,59707	210,91552		5,57861
КПКВ 4311080 «Надання спеціальної освіти мистецькими школами»				
Січень	0,16454	7,72290		0,32400
Лютий	0,20830	9,51700		0,31300
Березень	0,18393	8,75100		0,38000
Квітень	0,11107	6,64800		0,33000
Травень	0,00600	6,94400		0,33000
Червень	0,00000	5,52200		0,34000
Липень	0,00120	3,55600		0,26300
Серпень	0,00090	2,67700		0,22700
Вересень	0,00000	4,11910		0,23400
Жовтень	0,06900	9,25100		0,30800
Листопад	0,12200	11,48000		0,31400
Грудень	0,24643	13,56200		0,37000
Всього:	1,11337	89,75000		3,73300
КПКВ 4311141 «Забезпечення діяльності інших закладів у сфері освіти»				
Січень	0,06730	6,40000		0,36900
Лютий	0,05761	8,54600		0,31100
Березень	0,05540	8,96560		0,19100
Квітень	0,03403	4,21000		0,18840
Травень	0,00000	3,27000		0,10400
Червень	0,00000	4,65300		0,10959
Липень	0,00000	1,98900		0,15146
Серпень	0,00000	2,93300		0,15209
Вересень	0,00000	7,38200		0,13020
Жовтень	0,00069	4,81700		0,17937
Листопад	0,05642	4,92100		0,16747
Грудень	0,06334	6,45600		0,16966
Всього:	0,33479	64,54260		2,22324
КПКВ 4311151 «Забезпечення діяльності інклюзивно-ресурсних центрів за рахунок коштів місцевого бюджету»				
Січень	0,02246	1,43400		0,00000
Лютий	0,01364	3,62200		0,12220
Березень	0,01312	3,98100		0,12155
Квітень	0,00299	2,87000		0,11100
Травень	0,00000	3,19100		0,11780
Червень	0,00000	2,49300		0,10996
Липень	0,00000	1,88420		0,09780
Серпень	0,00000	1,67300		0,10072


Назва галузі та КПКВ	Ліміти споживання на 2021 рік			
	Теплова енергія, тис. Гкал	Електрична енергія, тис. кВт.год	Природний газ, тис. куб. м	Водопостачання та водовідведення, тис. куб. м
Вересень	0,00107	3,32400		0,11885
Жовтень	0,00263	3,31600		0,11575
Листопад	0,01462	4,36200		0,12575
Грудень	0,02535	3,51646		0,12980
Всього:	0,09588	35,66666		1,27118
Галузь «Соціальний захист»				
Січень	0,06994	10,50000	0,22900	0,11600
Лютий	0,07887	10,70000	0,22900	0,12700
Березень	0,08298	10,60000	0,22900	0,12900
Квітень	0,04512	11,22500	0,22900	0,17100
Травень	0,00135	8,81000	0,22800	0,10400
Червень	0,00120	8,95000	0,22800	0,11800
Липень	0,00120	8,45000	0,22800	0,10000
Серпень	0,00120	8,55000	0,22800	0,10000
Вересень	0,00135	9,40000	0,22800	0,12000
Жовтень	0,04538	10,74000	0,22800	0,13200
Листопад	0,07982	11,88500	0,22800	0,14900
Грудень	0,10827	12,46600	0,22800	0,15300
Всього:	0,51668	122,27600	2,74000	1,51900
КПКВ 4313105 «Надання реабілітаційних послуг особам з інвалідністю та дітям з інвалідністю»				
Січень	0,06000	7,00000		0,09800
Лютий	0,06900	7,20000		0,10900
Березень	0,07300	7,10000		0,11100
Квітень	0,03800	7,72500		0,15300
Травень	0,00000	5,31000		0,08600
Червень	0,00000	5,45000		0,10000
Липень	0,00000	4,95000		0,08200
Серпень	0,00000	5,05000		0,08200
Вересень	0,00000	5,90000		0,10200
Жовтень	0,03800	7,24000		0,11400
Листопад	0,07000	8,38500		0,13100
Грудень	0,09830	8,96600		0,13500
Всього:	0,44630	80,27600		1,30300
КПКВ 4313241 «Забезпечення діяльності інших закладів у сфері соціального захисту і соціального забезпечення»				
Січень	0,00994	3,50000	0,22900	0,01800
Лютий	0,00987	3,50000	0,22900	0,01800
Березень	0,00998	3,50000	0,22900	0,01800
Квітень	0,00712	3,50000	0,22900	0,01800
Травень	0,00135	3,50000	0,22800	0,01800
Червень	0,00120	3,50000	0,22800	0,01800
Липень	0,00120	3,50000	0,22800	0,01800
Серпень	0,00120	3,50000	0,22800	0,01800
Вересень	0,00135	3,50000	0,22800	0,01800
Жовтень	0,00738	3,50000	0,22800	0,01800
Листопад	0,00982	3,50000	0,22800	0,01800
Грудень	0,00997	3,50000	0,22800	0,01800

Назва галузі та КПКВ	Ліміти споживання на 2021 рік			
	Теплова енергія, тис. Гкал	Електрична енергія, тис. кВт.год	Природний газ, тис. куб. м	Водопостачання та водовідведення, тис. куб. м
Всього:	0,07038	42,00000	2,74000	0,21600
Галузь «Молодіжна політика»				
Січень	0,13930	20,49100		0,59230
Лютий	0,11750	19,55900		0,57850
Березень	0,08400	17,35200		0,56880
Квітень	0,02663	13,22700		0,55730
Травень	0,00390	10,18300		0,55701
Червень	0,00055	9,43500		0,55180
Липень	0,00025	9,01000		0,55267
Серпень	0,00066	9,94000		0,55280
Вересень	0,01230	12,38700		0,55980
Жовтень	0,03984	14,53144		0,57180
Листопад	0,09485	16,28200		0,58280
Грудень	0,12575	17,61700		0,58180
Всього:	0,64553	170,01444		6,80738
КПКВ 4313121 «Утримання та забезпечення діяльності центрів соціальних служб»				
Січень	0,00700	1,90000		0,01500
Лютий	0,00600	1,80000		0,01500
Березень	0,00550	1,80000		0,01500
Квітень	0,00090	1,80000		0,01500
Травень	0,00000	1,60000		0,01500
Червень	0,00000	1,60000		0,01500
Липень	0,00000	1,60000		0,01500
Серпень	0,00000	1,65000		0,01500
Вересень	0,00000	1,70000		0,01500
Жовтень	0,00190	1,80000		0,01500
Листопад	0,00670	1,85000		0,01500
Грудень	0,00600	1,90000		0,01500
Всього:	0,03400	21,00000		0,18000
КПКВ 4313132 «Утримання клубів для підлітків за місцем проживання»				
Січень	0,13230	18,59100		0,57730
Лютий	0,11150	17,75900		0,56350
Березень	0,07850	15,55200		0,55380
Квітень	0,02573	11,42700		0,54230
Травень	0,00390	8,58300		0,54201
Червень	0,00055	7,83500		0,53680
Липень	0,00025	7,41000		0,53767
Серпень	0,00066	8,29000		0,53780
Вересень	0,01230	10,68700		0,54480
Жовтень	0,03794	12,73144		0,55680
Листопад	0,08815	14,43200		0,56780
Грудень	0,11975	15,71700		0,56680
Всього:	0,61153	149,01444		6,62738
Галузь «Культура»				
Січень	0,20995	15,85820		0,29000
Лютий	0,17313	15,01485		0,21600

Назва галузі та КПКВ	Ліміти споживання на 2021 рік			
	Теплова енергія, тис. Гкал	Електрична енергія, тис. кВт.год	Природний газ, тис. куб. м	Водопостачання та водовідведення, тис. куб. м
Березень	0,16469	13,43000		0,21693
Квітень	0,06794	9,44100		0,19072
Травень	0,00000	7,84500		0,16100
Червень	0,00000	7,31500		0,21300
Липень	0,00070	6,54400		0,16200
Серпень	0,00060	5,89730		0,17000
Вересень	0,00000	5,94200		0,16800
Жовтень	0,11633	11,18901		0,19400
Листопад	0,21118	13,10300		0,20784
Грудень	0,26121	17,00964		0,21995
Всього:	1,20573	128,58900		2,40944
КПКВ 4314030 «Забезпечення діяльності бібліотек»				
Січень	0,12997	7,64720		0,10600
Лютий	0,10704	8,03385		0,08700
Березень	0,09669	6,54900		0,08800
Квітень	0,02942	4,40500		0,07200
Травень	0,00000	4,38200		0,07200
Червень	0,00000	4,68900		0,06800
Липень	0,00000	5,32200		0,06300
Серпень	0,00000	4,57730		0,06000
Вересень	0,00000	4,62100		0,06800
Жовтень	0,07913	7,13901		0,07300
Листопад	0,13467	9,21300		0,08500
Грудень	0,17946	10,57164		0,09400
Всього:	0,75638	77,15000		0,93600
КПКВ 4314060 «Забезпечення діяльності палаців і будинків культури, клубів, центрів дозвілля та інших клубних закладів»				
Січень	0,07798	7,41100		0,18000
Лютий	0,06400	6,48100		0,12500
Березень	0,06600	6,48100		0,12493
Квітень	0,03762	4,68600		0,11372
Травень	0,00000	3,11300		0,08500
Червень	0,00000	2,30600		0,14100
Липень	0,00070	0,90200		0,09500
Серпень	0,00060	0,82000		0,10500
Вересень	0,00000	0,82100		0,09500
Жовтень	0,03560	3,50000		0,11600
Листопад	0,07445	3,24000		0,11800
Грудень	0,07940	5,79900		0,11995
Всього:	0,43635	45,56000		1,41860
КПКВ 4314081 «Забезпечення діяльності інших закладів в галузі культури і мистецтва»				
Січень	0,00200	0,80000		0,00400
Лютий	0,00209	0,50000		0,00400
Березень	0,00200	0,40000		0,00400
Квітень	0,00090	0,35000		0,00500
Травень	0,00000	0,35000		0,00400
Червень	0,00000	0,32000		0,00400

Назва галузі та КПКВ	Ліміти споживання на 2021 рік			
	Теплова енергія, тис. Гкал	Електрична енергія, тис. кВт.год	Природний газ, тис. куб. м	Водопостачання та водовідведення, тис. куб. м
Липень	0,00000	0,32000		0,00400
Серпень	0,00000	0,50000		0,00500
Вересень	0,00000	0,50000		0,00500
Жовтень	0,00160	0,55000		0,00500
Листопад	0,00206	0,65000		0,00484
Грудень	0,00235	0,63900		0,00600
Всього:	0,01300	5,87900		0,05484
Галузь «Фізична культура» / КПКВ 4315031 «Утримання та навчально-тренувальна робота комунальних дитячо-юнацьких спортивних шкіл»				
Січень	0,10422	7,85412	0,06615	0,27860
Лютий	0,14381	9,42172	0,08466	0,68572
Березень	0,13057	9,43192	0,06516	0,79540
Квітень	0,03366	8,98672	0,00000	0,70164
Травень	0,01107	8,70853	0,00000	0,36637
Червень	0,00155	7,48925	0,00000	0,36313
Липень	0,00162	5,89985	0,00000	0,32932
Серпень	0,00261	6,02705	0,00000	0,37657
Вересень	0,01227	9,27105	0,00000	0,56377
Жовтень	0,10208	9,67693	0,08466	0,61419
Листопад	0,14896	10,10989	0,08466	0,69906
Грудень	0,15530	11,98284	0,08466	0,69630
Всього:	0,84772	104,85987	0,46995	6,47007
Всього по району				
Січень	14,20525	905,01453	5,08814	35,42180
Лютий	14,05169	1233,26235	5,79259	59,92313
Березень	11,25932	1106,05068	4,68749	57,74182
Квітень	3,43911	888,57009	3,28694	50,56321
Травень	0,52151	701,69219	2,85669	42,36830
Червень	0,37429	554,29466	2,77038	36,71095
Липень	0,33268	433,73961	4,68460	36,85885
Серпень	0,36917	439,01683	3,66411	39,66436
Вересень	0,55575	777,35220	4,58215	50,39811
Жовтень	2,30190	1035,04641	5,18551	55,50800
Листопад	11,20478	1163,52846	5,54517	58,67941
Грудень	14,66651	1147,28686	5,51921	56,43380
Всього:	73,28196	10384,85487	53,66298	580,27174

Начальник фінансового управління



Вячеслав ЛАВРОВ



ЗВЕДЕНА ТАБЛИЦЯ

лімітів споживання теплової, електричної енергії, природного газу, водопостачання та водовідведення в натуральних показниках на 2021 рік для управління освіти Дніпровської районної в місті Києві державної адміністрації

Назва установи та адреса	Ліміти споживання на 2021 рік			
	Теплова енергія, тис. Гкал	Електрична енергія, тис. кВт.год	Природний газ, тис. куб. м	Водопостачання та водовідведення, тис. куб. м
1	2	3	4	5
ЗДО №53	02218, м. Київ, вул. Райдужна, 17Б			
Січень	0,08528	5,72250		0,64566
Лютий	0,08805	5,72250		0,66291
Березень	0,06283	5,72250		0,63575
Квітень	0,01488	5,72250		0,50756
Травень	0,00418	5,02900		0,45040
Червень	0,00369	3,50000		0,53536
Липень	0,00405	3,49056		0,49928
Серпень	0,00432	3,50000		0,42628
Вересень	0,00481	5,02900		0,42627
Жовтень	0,00486	5,72250		0,42815
Листопад	0,06392	5,72250		0,46886
Грудень	0,08616	5,72250		0,54483
Всього:	0,42703	60,60606		6,23131
ЗДО №62 «ЗЕРНЯТКО»	02092, м. Київ, вул. Алматинська, 39Б			
Січень	0,12769	3,04800		0,28547
Лютий	0,12740	4,86200		0,29427
Березень	0,08548	3,27700		0,26377
Квітень	0,01979	3,30700		0,20584
Травень	0,01107	3,21200		0,20526
Червень	0,00533	3,00700		0,26535
Липень	0,00290	4,27500		0,26567
Серпень	0,00385	4,00400		0,26867
Вересень	0,00307	4,61800		0,26902
Жовтень	0,00445	4,15100		0,27286
Листопад	0,09905	4,40700		0,27833
Грудень	0,11691	3,28655		0,28269
Всього:	0,60699	45,45455		3,15720
ЗДО №166	02152, м. Київ, просп. Павла Тичини, 28А			
Січень	0,08949	4,90000		0,41879
Лютий	0,08217	5,40000		0,49834
Березень	0,07962	4,63600		0,43874
Квітень	0,01294	4,35700		0,42176
Травень	0,00624	4,25000		0,35682
Червень	0,00451	2,40000		0,34882
Липень	0,00038	3,90000		0,30486
Серпень	0,00124	3,40900		0,32509
Вересень	0,00624	4,12000		0,35080

Назва установи та адреса	Ліміти споживання на 2021 рік			
	Теплова енергія, тис. Гкал	Електрична енергія, тис. кВт.год	Природний газ, тис. куб. м	Водопостачання та водовідведення, тис. куб. м
Жовтень	0,02909	4,14100		0,38155
Листопад	0,08797	5,33600		0,41510
Грудень	0,08918	4,66615		0,42112
Всього:	0,48907	51,51515		4,68179
ЗДО №184	02100, м. Київ, вул. Попудренка, 24			
Січень	0,03668	1,42700	0,42000	0,20110
Лютий	0,04025	3,16300	0,43000	0,24480
Березень	0,02845	2,43200	0,43000	0,23718
Квітень	0,01066	1,09500	0,40000	0,22496
Травень	0,00129	1,11500	0,42000	0,22775
Червень	0,00079	1,10500	0,43000	0,18055
Липень	0,00019	0,49797	0,13000	0,20602
Серпень	0,00041	0,76000	0,43000	0,27820
Вересень	0,00116	2,14700	0,42000	0,20935
Жовтень	0,00264	2,03900	0,42000	0,20738
Листопад	0,03052	2,67200	0,42000	0,20837
Грудень	0,04030	1,49900	0,44745	0,20495
Всього:	0,19334	19,95197	4,79745	2,63061
ЗДО №192	02160, м. Київ, б-р. Ярослава Гашека, 5			
Січень	0,08447	10,14000		0,94200
Лютий	0,08866	10,46600		1,18639
Березень	0,05832	10,41600		1,16639
Квітень	0,05123	8,78700		0,96500
Травень	0,00774	5,40700		0,96426
Червень	0,00975	3,92800		0,96220
Липень	0,00700	3,70800		0,96215
Серпень	0,02966	5,48600		0,96217
Вересень	0,02966	5,72000		0,98910
Жовтень	0,03512	8,13800		1,12573
Листопад	0,08494	9,24709		1,16639
Грудень	0,08329	9,83000		1,10583
Всього:	0,56984	91,27309		12,49761
ЗДО №243	02094, м. Київ, вул. Пожарського, 4А			
Січень	0,08236	3,26200	0,25360	0,35474
Лютий	0,09105	3,30200	0,22940	0,37774
Березень	0,07652	3,00360	0,22500	0,33437
Квітень	0,01563	2,82843	0,19000	0,33182
Травень	0,00290	1,83200	0,09000	0,27650
Червень	0,00127	1,46900	0,11000	0,27494
Липень	0,00100	1,14600	0,20280	0,21958
Серпень	0,00161	1,56800	0,23400	0,27969
Вересень	0,00230	2,29200	0,23360	0,28154
Жовтень	0,00392	3,13600	0,23160	0,29282
Листопад	0,08800	3,20200	0,24740	0,35388
Грудень	0,08950	3,26200	0,25902	0,36116
Всього:	0,45606	30,30303	2,50642	3,73878
ЗДО №244	02100, м. Київ, вул. Червоноткацька, 17А			
Січень	0,02625	4,02104	0,23463	0,15118
Лютий	0,02201	4,00760	0,37000	0,30872
Березень	0,01541	3,52600	0,29600	0,27955
Квітень	0,01096	3,58600	0,29000	0,20808

Назва установи та адреса	Ліміти споживання на 2021 рік			
	Теплова енергія, тис. Гкал	Електрична енергія, тис. кВт.год	Природний газ, тис. куб. м	Водопостачання та водовідведення, тис. куб. м
Травень	0,00100	2,06200	0,24000	0,20739
Червень	0,00075	2,06200	0,24000	0,20157
Липень	0,00069	2,06200	0,20680	0,20914
Серпень	0,00286	2,06200	0,25740	0,20607
Вересень	0,00286	2,06200	0,39420	0,25187
Жовтень	0,00666	3,29400	0,35980	0,29147
Листопад	0,02098	3,68400	0,43460	0,29164
Грудень	0,02753	3,93500	0,43620	0,30126
Всього:	0,13796	36,36364	3,75963	2,90794
ЗДО №247	02183, м. Київ, просп. Генерала Ватутіна, 26А			
Січень	0,04807	3,55600		0,26226
Лютий	0,05193	4,62400		0,27385
Березень	0,04628	3,71300		0,25925
Квітень	0,02425	1,30400		0,25930
Травень	0,00323	1,27600		0,25534
Червень	0,00238	1,80800		0,25770
Липень	0,00170	3,02200		0,25550
Серпень	0,00238	2,99400		0,25363
Вересень	0,00400	3,69600		0,25355
Жовтень	0,02164	2,87000		0,25722
Листопад	0,04363	3,67800		0,26814
Грудень	0,04702	3,87112		0,27653
Всього:	0,29651	36,41212		3,13227
ЗДО №261	02100, м. Київ, вул. Бажова, 6А			
Січень	0,03381	2,27500	0,33000	0,10849
Лютий	0,03586	2,71300	0,42800	0,20885
Березень	0,03746	2,45300	0,35825	0,17225
Квітень	0,02381	2,27500	0,42800	0,16134
Травень	0,00300	1,70300	0,38280	0,15520
Червень	0,00300	1,36500	0,39600	0,15027
Липень	0,00300	1,45000	0,47600	0,16566
Серпень	0,00330	1,45000	0,45400	0,20750
Вересень	0,00321	1,40000	0,45000	0,17050
Жовтень	0,01360	2,06900	0,44400	0,17022
Листопад	0,02658	2,75000	0,45000	0,20074
Грудень	0,03063	2,33942	0,53328	0,20608
Всього:	0,21726	24,24242	5,13033	2,07710
ЗДО №274	02152, м. Київ, вул. Івана Миколайчука, 15А			
Січень	0,07018	6,40000		0,18845
Лютий	0,07874	5,70000		0,37595
Березень	0,05524	5,30000		0,35394
Квітень	0,02431	3,20000		0,29598
Травень	0,00742	2,30000		0,26386
Червень	0,00396	3,60000		0,26802
Липень	0,00076	5,00000		0,28890
Серпень	0,00294	4,00000		0,28933
Вересень	0,00356	5,20000		0,33423
Жовтень	0,01488	4,94545		0,33125
Листопад	0,07910	5,30000		0,35903
Грудень	0,07738	3,60000		0,38984
Всього:	0,41847	54,54545		3,73878

Назва установи та адреса	Ліміти споживання на 2021 рік			
	Теплова енергія, тис. Гкал	Електрична енергія, тис. кВт.год	Природний газ, тис. куб. м	Водопостачання та водовідведення, тис. куб. м
ЗДО №282	02218, м. Київ, просп. Романа Шухевича, 4В			
Січень	0,07769	7,72250		0,52000
Лютий	0,07268	7,72206		0,72819
Березень	0,06255	6,44250		0,72599
Квітень	0,03358	5,72250		0,71528
Травень	0,00800	4,20000		0,68154
Червень	0,00500	0,20000		0,68558
Липень	0,00400	0,20000		0,68865
Серпень	0,00500	0,20000		0,69951
Вересень	0,00500	5,02900		0,70371
Жовтень	0,01592	7,72250		0,71971
Листопад	0,06408	7,72250		0,71369
Грудень	0,07791	7,72250		0,72656
Всього:	0,43141	60,60606		8,30841
ЗДО №296	02105, м. Київ, просп. Миру, 5			
Січень	0,07454	2,80200	0,13180	0,26000
Лютий	0,07472	3,02510	0,13518	0,28722
Березень	0,03170	2,53100	0,14114	0,28499
Квітень	0,01140	1,05100	0,13114	0,28297
Травень	0,00217	1,05100	0,12477	0,27314
Червень	0,00100	0,80000	0,12114	0,26841
Липень	0,00100	1,10000	0,07249	0,26787
Серпень	0,00100	1,10000	0,13325	0,27050
Вересень	0,00302	2,11000	0,13191	0,27364
Жовтень	0,00614	3,25100	0,12518	0,28200
Листопад	0,06468	2,95100	0,13325	0,28539
Грудень	0,07110	2,47032	0,12652	0,28723
Всього:	0,34247	24,24242	1,50777	3,32336
ЗДО №297	02105, м. Київ, вул. Тампере, 2А			
Січень	0,06454	3,91400	0,22680	0,25409
Лютий	0,05472	3,33400	0,17640	0,31320
Березень	0,03170	3,18600	0,16800	0,30137
Квітень	0,01240	2,83600	0,03000	0,27228
Травень	0,00317	2,66800	0,02300	0,25792
Червень	0,00200	2,18600	0,10000	0,23454
Липень	0,00100	1,98164	0,15182	0,23944
Серпень	0,00200	2,73000	0,19320	0,25916
Вересень	0,00302	2,74000	0,21420	0,26072
Жовтень	0,00988	3,91800	0,16380	0,30872
Листопад	0,06468	3,93800	0,21420	0,31136
Грудень	0,06110	2,93200	0,21840	0,31056
Всього:	0,31021	36,36364	1,87982	3,32336
ЗДО №303	02098, м. Київ, вул. Юрія Шумського, 6А			
Січень	0,04233	5,22250		0,38760
Лютий	0,05264	6,72206		0,39475
Березень	0,03977	6,44250		0,38439
Квітень	0,02849	6,24500		0,36439
Травень	0,00260	3,99100		0,28381
Червень	0,00169	3,60600		0,13000
Липень	0,00130	2,91500		0,10950
Серпень	0,00149	3,27800		0,28063

Назва установи та адреса	Ліміти споживання на 2021 рік			
	Теплова енергія, тис. Гкал	Електрична енергія, тис. кВт.год	Природний газ, тис. куб. м	Водопостачання та водовідведення, тис. куб. м
Вересень	0,00170	3,97105		0,30101
Жовтень	0,01158	6,72250		0,35201
Листопад	0,03765	6,72250		0,38083
Грудень	0,04765	5,22250		0,38478
Всього:	0,26889	61,06061		3,75370
ЗДО №311	02105, м. Київ, вул. Тампере, 3А			
Січень	0,07965	3,04800		0,18619
Лютий	0,07725	5,86200		0,33289
Березень	0,06156	5,27700		0,34414
Квітень	0,03317	3,53700		0,32135
Травень	0,00498	2,29700		0,30655
Червень	0,00334	2,09300		0,30789
Липень	0,00100	2,20900		0,30807
Серпень	0,00280	2,05600		0,30923
Вересень	0,00313	4,00400		0,31990
Жовтень	0,03291	5,15100		0,32900
Листопад	0,02934	5,27500		0,33020
Грудень	0,07516	4,64555		0,34337
Всього:	0,40429	45,45455		3,73878
ЗДО №319	02094, м. Київ, просп. Юрія Гагаріна, 20А			
Січень	0,09408	4,78000		0,20750
Лютий	0,09860	5,30000		0,38600
Березень	0,08384	4,78000		0,38452
Квітень	0,03295	4,13000		0,35500
Травень	0,00300	3,83000		0,35890
Червень	0,00290	3,47000		0,31880
Липень	0,00100	3,70000		0,31163
Серпень	0,00210	3,10000		0,31867
Вересень	0,00160	4,78000		0,35946
Жовтень	0,03868	5,30000		0,38283
Листопад	0,03870	5,30000		0,38504
Грудень	0,09516	6,07545		0,38585
Всього:	0,49261	54,54545		4,15420
ЗДО №337	02100, м. Київ, вул. Будівельників, 24А			
Січень	0,06510	3,68920		0,14100
Лютий	0,06756	4,96200		0,30444
Березень	0,06254	4,41200		0,30374
Квітень	0,04053	3,16200		0,28718
Травень	0,00218	1,29700		0,28260
Червень	0,00194	1,29500		0,28394
Липень	0,00141	2,27700		0,28038
Серпень	0,00147	2,47700		0,28110
Вересень	0,00294	3,20280		0,28658
Жовтень	0,01475	4,22800		0,28858
Листопад	0,05736	4,70600		0,28342
Грудень	0,05774	3,79200		0,30539
Всього:	0,37552	39,50000		3,32835
ЗДО №361 «СОФІЯ»	02105, м. Київ, вул. Тампере, 17А			
Січень	0,02811	4,35000		0,32500
Лютий	0,02057	5,20000		0,33500
Березень	0,01869	4,10000		0,32500

Назва установи та адреса	Ліміти споживання на 2021 рік			
	Теплова енергія, тис. Гкал	Електрична енергія, тис. кВт.год	Природний газ, тис. куб. м	Водопостачання та водовідведення, тис. куб. м
Квітень	0,00384	2,55000		0,18000
Травень	0,00004	1,15000		0,16000
Червень	0,00078	2,30000		0,14000
Липень	0,00061	1,35000		0,14000
Серпень	0,00035	2,00000		0,14000
Вересень	0,00091	2,45000		0,15566
Жовтень	0,00318	3,40000		0,16000
Листопад	0,02025	4,45000		0,18000
Грудень	0,03274	2,32879		0,32500
Всього:	0,13007	35,62879		2,56566
ЗДО №361 «СОФІЯ» 02092, м.Київ, пр-т Миру, 10				
Січень	0,03295	0,15000		0,12800
Лютий	0,02057	0,20000		0,18000
Березень	0,01106	0,20000		0,16000
Квітень	0,00000	0,15000		0,13000
Травень	0,00000	0,15000		0,13000
Червень	0,00000	0,20000		0,13000
Липень	0,00000	0,15000		0,13000
Серпень	0,00000	0,10000		0,13000
Вересень	0,00000	0,15000		0,13000
Жовтень	0,00048	0,20000		0,13000
Листопад	0,02430	0,30000		0,13000
Грудень	0,03280	0,30000		0,18440
Всього:	0,12216	2,25000		1,69240
ЗДО №368 02100, м. Київ, б-р. Верховної Ради, 20А				
Січень	0,11910	4,70000	0,17265	0,40600
Лютий	0,11175	4,86200	0,19971	0,41500
Березень	0,09873	4,50000	0,17680	0,38000
Квітень	0,02769	3,53700	0,15850	0,34200
Травень	0,00771	2,30000	0,14435	0,26800
Червень	0,00258	2,40000	0,09899	0,26935
Липень	0,00077	2,50000	0,01473	0,26735
Серпень	0,00283	2,40000	0,13251	0,26905
Вересень	0,00478	4,50000	0,14265	0,36465
Жовтень	0,03666	4,16510	0,15553	0,38580
Листопад	0,09292	4,59045	0,17741	0,38700
Грудень	0,10407	5,00000	0,18850	0,40000
Всього:	0,60959	45,45455	1,76233	4,15420
ЗДО №381 02125, м. Київ, вул. Сулеймана Стальського, 10А				
Січень	0,09191	4,90500		0,20800
Лютий	0,10125	5,20000		0,19900
Березень	0,08128	4,29600		0,17930
Квітень	0,02110	1,65900		0,17800
Травень	0,00104	1,46500		0,15800
Червень	0,00154	2,85900		0,10196
Липень	0,00211	2,86400		0,08755
Серпень	0,00188	3,89300		0,13500
Вересень	0,00246	0,71100		0,14715
Жовтень	0,00373	3,01497		0,19015
Листопад	0,05588	3,98200		0,19868
Грудень	0,09613	3,84800		0,28600

Назва установи та адреса	Ліміти споживання на 2021 рік			
	Теплова енергія, тис. Гкал	Електрична енергія, тис. кВт.год	Природний газ, тис. куб. м	Водопостачання та водовідведення, тис. куб. м
Всього:	0,46031	38,69697		2,06879
ЗДО №404	02147, м. Київ, вул. Ентузіастів, 35/2			
Січень	0,08202	7,60000		0,49455
Лютий	0,09608	7,90000		0,70100
Березень	0,06164	6,40000		0,70500
Квітень	0,02118	4,60000		0,59050
Травень	0,00310	3,09696		0,45500
Червень	0,00298	3,00000		0,23855
Липень	0,00139	3,00000		0,38600
Серпень	0,00232	3,00000		0,45500
Вересень	0,00382	3,60000		0,48300
Жовтень	0,00913	4,50000		0,62400
Листопад	0,05483	7,60000		0,65600
Грудень	0,08706	6,50000		0,47386
Всього:	0,42555	60,79696		6,26246
ЗДО №409	02192, м. Київ, вул. Юності, 12			
Січень	0,04567	2,60000		0,27200
Лютий	0,03546	2,89800		0,48500
Березень	0,03070	2,54300		0,32100
Квітень	0,01436	1,01900		0,32100
Травень	0,00288	0,30000		0,32100
Червень	0,00499	0,20000		0,34720
Липень	0,00518	0,10100		0,32100
Серпень	0,00499	0,10182		0,32100
Вересень	0,00461	0,26000		0,32100
Жовтень	0,00595	2,58500		0,32100
Листопад	0,03636	2,87800		0,32100
Грудень	0,03614	2,69600		0,48200
Всього:	0,22729	18,18182		4,15420
ЗДО №412	02160, м. Київ, б-р. Ярослава Гашека, 6А			
Січень	0,06415	4,90000	0,16580	0,37500
Лютий	0,04900	5,20000	0,16320	0,37645
Березень	0,04500	4,50000	0,16580	0,37375
Квітень	0,02280	3,53700	0,11290	0,37400
Травень	0,00300	2,30000	0,09805	0,28400
Червень	0,00200	3,60000	0,09225	0,22300
Липень	0,00100	3,00000	0,07805	0,22500
Серпень	0,00200	2,10000	0,14805	0,22821
Вересень	0,00200	3,30000	0,15630	0,25657
Жовтень	0,02622	3,71755	0,14805	0,37457
Листопад	0,05346	4,80000	0,14779	0,37509
Грудень	0,06923	4,50000	0,16860	0,37700
Всього:	0,33986	45,45455	1,64484	3,84264
ЗДО №433 «Дивосвіт»	02125, м. Київ, вул. Петра Запорожця, 8А			
Січень	0,06600	3,53200		0,27000
Лютий	0,06950	4,36000		0,53900
Березень	0,06254	3,66200		0,46000
Квітень	0,03654	1,75400		0,46000
Травень	0,00320	1,75400		0,27201
Червень	0,00320	1,38900		0,29740
Липень	0,00320	1,12100		0,52000

Назва установи та адреса	Ліміти споживання на 2021 рік			
	Теплова енергія, тис. Гкал	Електрична енергія, тис. кВт.год	Природний газ, тис. куб. м	Водопостачання та водовідведення, тис. куб. м
Серпень	0,00320	1,12100		0,40000
Вересень	0,00320	1,72800		0,40136
Жовтень	0,01360	5,51000		0,40777
Листопад	0,05964	2,75100		0,32200
Грудень	0,06070	2,75103		0,58775
Всього:	0,38452	31,43303		4,93729
ЗДО №437	02139, м. Київ, вул. Генерала Карбишева, 18В			
Січень	0,04310	1,80000	0,22850	0,30900
Лютий	0,04237	2,13900	0,15529	0,35951
Березень	0,02877	1,42000	0,16200	0,25700
Квітень	0,00800	0,88300	0,12500	0,21600
Травень	0,00230	1,38400	0,11000	0,16000
Червень	0,00200	0,74300	0,11000	0,23900
Липень	0,00200	0,78800	0,08750	0,12483
Серпень	0,00200	0,79900	0,10860	0,17700
Вересень	0,00200	0,79900	0,11900	0,20072
Жовтень	0,00358	0,79852	0,14450	0,16572
Листопад	0,03496	2,76700	0,20090	0,17500
Грудень	0,04112	0,83100	0,25020	0,21260
Всього:	0,21220	15,15152	1,80149	2,59638
ЗДО №438	02125, м. Київ, б-р. Перова, 13А			
Січень	0,07420	2,81000		0,18000
Лютий	0,08342	3,55900		0,48000
Березень	0,07335	1,84700		0,42000
Квітень	0,02323	2,02100		0,27328
Травень	0,00114	0,88900		0,14809
Червень	0,00093	0,40800		0,27000
Липень	0,00103	0,25800		0,25500
Серпень	0,00143	0,66200		0,25400
Вересень	0,00199	1,20900		0,25571
Жовтень	0,00328	1,72300		0,25437
Листопад	0,06353	1,51982		0,26535
Грудень	0,06750	1,27600		0,26756
Всього:	0,39503	18,18182		3,32336
ЗДО №441	02147, м. Київ, вул. Русанівська набережна, 12/3			
Січень	0,07350	6,09500	0,10800	0,18300
Лютий	0,07700	5,08100	0,11700	0,26800
Березень	0,05255	4,77100	0,11500	0,28100
Квітень	0,02446	2,06500	0,10000	0,28400
Травень	0,00060	1,32800	0,06500	0,45800
Червень	0,00182	2,53900	0,06900	0,25000
Липень	0,00039	2,66900	0,05000	0,25628
Серпень	0,00206	2,92500	0,07500	0,24100
Вересень	0,00279	3,05800	0,09600	0,21208
Жовтень	0,00398	4,10800	0,09600	0,30700
Листопад	0,04844	4,25700	0,09000	0,32800
Грудень	0,06567	3,52824	0,09598	0,25500
Всього:	0,35326	42,42424	1,07698	3,32336
ЗДО №443	02100, м. Київ, б-р. Верховної Ради, 15А			
Січень	0,07202	4,04300		0,22500
Лютий	0,07320	3,50700		0,25315

Назва установи та адреса	Ліміти споживання на 2021 рік			
	Теплова енергія, тис. Гкал	Електрична енергія, тис. кВт.год	Природний газ, тис. куб. м	Водопостачання та водовідведення, тис. куб. м
Березень	0,05032	3,53800		0,25000
Квітень	0,02304	2,39700		0,15079
Травень	0,00340	0,24900		0,12000
Червень	0,00174	3,29600		0,17000
Липень	0,00072	2,77400		0,20700
Серпень	0,00106	3,83600		0,18831
Вересень	0,00185	1,42100		0,21865
Жовтень	0,02636	5,37200		0,25047
Листопад	0,04734	3,92100		0,25915
Грудень	0,06996	2,00964		0,20000
Всього:	0,37101	36,36364		2,49252
ЗДО №444	02192, м. Київ, вул. Міста Шалетт, 10А			
Січень	0,05750	2,65600		0,47500
Лютий	0,05990	3,47100		0,42129
Березень	0,04500	2,56500		0,27800
Квітень	0,00965	1,60800		0,18900
Травень	0,00090	0,63900		0,18200
Червень	0,00090	0,69200		0,18500
Липень	0,00090	0,69400		0,18480
Серпень	0,00090	0,70073		0,11000
Вересень	0,00100	2,42300		0,17500
Жовтень	0,00200	4,34400		0,19200
Листопад	0,03650	4,46800		0,24000
Грудень	0,05600	3,01200		0,17200
Всього:	0,27115	27,27273		2,80409
ЗДО №446	02090, м. Київ, вул. Празька, 4А			
Січень	0,05334	3,10900		0,20000
Лютий	0,04402	3,60900		0,22356
Березень	0,04901	2,98800		0,21416
Квітень	0,02933	2,14800		0,22100
Травень	0,02756	1,92500		0,15667
Червень	0,01230	0,56900		0,15600
Липень	0,02400	0,56600		0,16000
Серпень	0,02756	0,56800		0,16500
Вересень	0,02756	2,96700		0,22000
Жовтень	0,02949	3,20900		0,22360
Листопад	0,04324	2,80700		0,22868
Грудень	0,04387	2,80773		0,22000
Всього:	0,41128	27,27273		2,38867
ЗДО №447	02139, м. Київ, вул. Івана Микитенка, 9А			
Січень	0,09236	2,13500		0,20200
Лютий	0,10105	4,34500		0,45600
Березень	0,07652	3,87000		0,45800
Квітень	0,01563	2,12300		0,45290
Травень	0,00078	0,84500		0,46500
Червень	0,00127	2,72100		0,43500
Липень	0,00100	2,49900		0,42618
Серпень	0,00161	2,24200		0,42782
Вересень	0,00230	3,94700		0,42858
Жовтень	0,00392	3,09300		0,43458
Листопад	0,05000	3,21300		0,45244

Назва установи та адреса	Ліміти споживання на 2021 рік			
	Теплова енергія, тис. Гкал	Електрична енергія, тис. кВт.год	Природний газ, тис. куб. м	Водопостачання та водовідведення, тис. куб. м
Грудень	0,05398	2,30033		0,45040
Всього:	0,40042	33,33333		5,08890
ЗДО №452	02147, м. Київ, вул. Ентузіастів, 41/2			
Січень	0,09799	4,95400	0,15000	0,26000
Лютий	0,10131	5,88300	0,15119	0,48840
Березень	0,06668	5,68900	0,15000	0,48863
Квітень	0,01698	5,12700	0,09500	0,45549
Травень	0,00057	4,63738	0,09000	0,45848
Червень	0,00205	2,48000	0,09500	0,32560
Липень	0,00048	2,93700	0,05800	0,31616
Серпень	0,00150	2,21400	0,09600	0,32700
Вересень	0,00246	5,29500	0,14400	0,48415
Жовтень	0,00282	5,47100	0,15000	0,48515
Листопад	0,06083	5,52600	0,15400	0,48577
Грудень	0,09310	4,80480	0,15500	0,48798
Всього:	0,44677	55,01818	1,48819	5,06281
ЗДО №453	02125, м. Київ, б-р. Перова, 28А			
Січень	0,07133	5,63800	0,00100	0,56500
Лютий	0,07814	5,83800	0,00100	0,56578
Березень	0,05207	5,72300	0,00100	0,56628
Квітень	0,01036	4,61800	0,00100	0,50400
Травень	0,00215	4,61600	0,00100	0,41400
Червень	0,00237	4,73400	0,00000	0,22956
Липень	0,00200	3,71206	0,00100	0,22682
Серпень	0,00296	4,69800	0,00300	0,22746
Вересень	0,00341	4,62500	0,00600	0,36700
Жовтень	0,00899	5,49000	0,00200	0,38000
Листопад	0,06849	5,54500	0,00100	0,38080
Грудень	0,07983	5,36900	0,00158	0,55834
Всього:	0,38210	60,60606	0,01958	4,98504
ЗДО №455	02092, м. Київ, вул. Празька, 31А			
Січень	0,12093	8,80200		0,54558
Лютий	0,12817	8,85500		0,71585
Березень	0,11027	8,81200		0,71925
Квітень	0,03009	8,46300		0,70704
Травень	0,00470	8,45300		0,69613
Червень	0,00256	5,12000		0,69598
Липень	0,00281	5,09000		0,69766
Серпень	0,00095	5,61400		0,69554
Вересень	0,00234	5,99300		0,70722
Жовтень	0,02500	8,96700		0,70822
Листопад	0,12607	8,51000		0,70974
Грудень	0,12293	8,23009		0,71020
Всього:	0,67682	90,90909		8,30841
ЗДО №461	02125, м. Київ, вул. Алішера Навої, 78А			
Січень	0,08054	3,24600	0,17000	0,24500
Лютий	0,08607	5,79000	0,15000	0,57544
Березень	0,06890	5,91800	0,13000	0,57590
Квітень	0,02008	5,76200	0,05500	0,55878
Травень	0,00243	3,19400	0,03000	0,53802
Червень	0,00233	2,29400	0,01000	0,50517

Назва установи та адреса	Ліміти споживання на 2021 рік			
	Теплова енергія, тис. Гкал	Електрична енергія, тис. кВт.год	Природний газ, тис. куб. м	Водопостачання та водовідведення, тис. куб. м
Липень	0,00254	2,56200	0,09100	0,50582
Серпень	0,00386	2,58000	0,13000	0,50876
Вересень	0,00435	5,05515	0,13000	0,53158
Жовтень	0,00519	5,18200	0,14000	0,55858
Листопад	0,05955	5,93600	0,15000	0,56018
Грудень	0,07502	3,99600	0,16512	0,56808
Всього:	0,41086	51,51515	1,35112	6,23131
ЗДО №471	02139, м. Київ, вул. Миколи Кибальчича, 10А			
Січень	0,06357	5,75000		0,41000
Лютий	0,07130	5,96050		0,56415
Березень	0,05179	5,60000		0,55579
Квітень	0,01558	4,44300		0,54225
Травень	0,00202	4,40200		0,54385
Червень	0,00137	3,24900		0,52065
Липень	0,00129	3,51500		0,36842
Серпень	0,00281	3,57600		0,52065
Вересень	0,00309	4,46700		0,54165
Жовтень	0,00812	6,73300		0,55665
Листопад	0,04187	6,98400		0,55806
Грудень	0,06332	5,97506		0,56065
Всього:	0,32613	60,65456		6,24277
ЗДО №473	02125, м. Київ, вул. Петра Запорожця, 13А			
Січень	0,08102	2,09900	0,09000	0,07000
Лютий	0,08683	3,38900	0,09526	0,40964
Березень	0,06688	2,44400	0,03500	0,40828
Квітень	0,00481	2,03600	0,04000	0,16200
Травень	0,00074	1,35100	0,04000	0,11542
Червень	0,00102	1,39200	0,04000	0,22700
Липень	0,00142	1,35300	0,00500	0,25700
Серпень	0,00172	2,54000	0,07000	0,14700
Вересень	0,00215	2,67000	0,08800	0,40846
Жовтень	0,00257	2,87000	0,09000	0,40546
Листопад	0,06089	3,04600	0,09000	0,40748
Грудень	0,07622	2,08273	0,10000	0,40948
Всього:	0,38627	27,27273	0,78326	3,42722
ЗДО №474	02160, м. Київ, вул. Харківське шосе, 16/1			
Січень	0,07440	4,87000		0,22821
Лютий	0,05370	4,86000		0,46993
Березень	0,05215	4,87600		0,46523
Квітень	0,01255	4,49400		0,45338
Травень	0,00243	3,93600		0,40359
Червень	0,00200	3,30500		0,40512
Липень	0,00140	3,31000		0,40251
Серпень	0,00225	3,56800		0,40532
Вересень	0,00420	4,06200		0,40885
Жовтень	0,00850	4,85000		0,42485
Листопад	0,05250	4,92300		0,45229
Грудень	0,06940	4,46115		0,46576
Всього:	0,33548	51,51515		4,98504
ЗДО №481	02125, м. Київ, б-р. Перова, 8А			
Січень	0,08509	5,30000		0,41500

Назва установи та адреса	Ліміти споживання на 2021 рік			
	Теплова енергія, тис. Гкал	Електрична енергія, тис. кВт.год	Природний газ, тис. куб. м	Водопостачання та водовідведення, тис. куб. м
Лютий	0,08910	6,90000		0,79749
Березень	0,06788	6,57000		0,79863
Квітень	0,01788	6,30000		0,75849
Травень	0,00292	4,54167		0,60829
Червень	0,00185	4,40000		0,60803
Липень	0,00142	4,45500		0,60314
Серпень	0,00306	4,30000		0,60200
Вересень	0,00389	5,70000		0,75915
Жовтень	0,00605	6,30000		0,78042
Листопад	0,07236	6,60000		0,78777
Грудень	0,08570	5,30000		0,79000
Всього:	0,43720	66,66667		8,30841
ЗДО №485	02154, м. Київ, вул. Ентузіастів, 13Б			
Січень	0,05222	6,30900		0,41500
Лютий	0,05888	6,97700		0,43566
Березень	0,04066	6,72800		0,42900
Квітень	0,02269	5,41200		0,41500
Травень	0,00114	5,20000		0,34000
Червень	0,00200	4,27597		0,33600
Липень	0,00184	4,27600		0,36661
Серпень	0,00275	4,25000		0,36652
Вересень	0,00309	6,42400		0,39800
Жовтень	0,00800	6,84800		0,41988
Листопад	0,04423	6,95200		0,42500
Грудень	0,05965	6,04500		0,43066
Всього:	0,29715	69,69697		4,77733
ЗДО №501	02154, м. Київ, вул. Ентузіастів, 11/3			
Січень	0,06573	5,78700		0,36000
Лютий	0,07229	5,82000		0,37000
Березень	0,04122	5,30000		0,36700
Квітень	0,02050	3,90865		0,35457
Травень	0,00048	3,83200		0,32128
Червень	0,00243	3,44700		0,30704
Липень	0,00069	2,59000		0,30666
Серпень	0,00248	3,18300		0,32309
Вересень	0,00310	3,38030		0,35800
Жовтень	0,01788	5,61200		0,35938
Листопад	0,04254	5,96050		0,36304
Грудень	0,07678	5,72500		0,36414
Всього:	0,34612	54,54545		4,15420
ЗДО №503	02192, м. Київ, вул. Анатолія Солов'яненка, 9А			
Січень	0,05959	3,54800	1,11571	0,23000
Лютий	0,06655	3,58400	1,32800	0,26000
Березень	0,05192	3,37500	1,01300	0,26000
Квітень	0,03489	2,79200	0,00000	0,26000
Травень	0,00152	1,98000	0,00000	0,22000
Червень	0,00151	1,68000	0,00000	0,20794
Липень	0,00294	1,24600	2,17400	0,21000
Серпень	0,00235	1,29800	0,26200	0,22000
Вересень	0,00215	1,21800	0,67500	0,26000
Жовтень	0,00658	3,15200	1,09500	0,26000

Назва установи та адреса	Ліміти споживання на 2021 рік			
	Теплова енергія, тис. Гкал	Електрична енергія, тис. кВт.год	Природний газ, тис. куб. м	Водопостачання та водовідведення, тис. куб. м
Листопад	0,05012	3,30000	1,11800	0,26000
Грудень	0,06708	3,13003	1,01000	0,26000
Всього:	0,34720	30,30303	9,79071	2,90794
ЗДО №505	02192, м. Київ, вул. Миропільська, 35А			
Січень	0,05572	2,92700		0,11500
Лютий	0,05600	3,97500		0,27700
Березень	0,04707	3,92700		0,27135
Квітень	0,02500	2,83500		0,26973
Травень	0,00190	2,41100		0,26000
Червень	0,00190	2,49000		0,22658
Липень	0,00108	2,09600		0,22000
Серпень	0,00154	2,39100		0,22684
Вересень	0,00091	2,51500		0,25179
Жовтень	0,01236	3,47200		0,25479
Листопад	0,04991	3,92100		0,26109
Грудень	0,05797	3,40364		0,27377
Всього:	0,31136	36,36364		2,90794
ЗДО №515 «БЕРЕЗНЯКИ»	02098, м. Київ, просп. Павла Тичини, 14Б			
Січень	0,07534	3,98800		0,25000
Лютий	0,07912	4,78900		0,45608
Березень	0,05432	4,62000		0,45615
Квітень	0,02659	4,29500		0,42563
Травень	0,00420	2,75100		0,42444
Червень	0,00420	2,71200		0,42453
Липень	0,00050	2,71200		0,42650
Серпень	0,00200	2,71200		0,42637
Вересень	0,00379	3,92300		0,42705
Жовтень	0,00783	4,87700		0,42837
Листопад	0,05503	4,92300		0,45015
Грудень	0,07409	3,60709		0,45292
Всього:	0,38701	45,90909		5,04819
ЗДО №521	02192, м. Київ, вул. Генерала Жмаченка, 6			
Січень	0,08980	3,74364		0,31000
Лютий	0,09800	4,15000		0,31600
Березень	0,07950	3,28000		0,31742
Квітень	0,01770	2,25000		0,18800
Травень	0,00800	1,50000		0,16200
Червень	0,00630	2,20000		0,16220
Липень	0,00870	2,80000		0,16600
Серпень	0,00532	2,80000		0,15025
Вересень	0,00582	2,80000		0,20600
Жовтень	0,00900	2,70000		0,20558
Листопад	0,05700	4,09000		0,20618
Грудень	0,07800	4,05000		0,20675
Всього:	0,46314	36,36364		2,59638
ЗДО №522	02152, м. Київ, вул. Амвросія Бучми, 5А			
Січень	0,05500	4,70300		0,00055
Лютий	0,05500	5,23800		0,41600
Березень	0,04200	5,55600		0,41500
Квітень	0,01400	5,06700		0,41500
Травень	0,00270	3,73400		0,07500

Назва установи та адреса	Ліміти споживання на 2021 рік			
	Теплова енергія, тис. Гкал	Електрична енергія, тис. кВт.год	Природний газ, тис. куб. м	Водопостачання та водовідведення, тис. куб. м
Червень	0,00239	2,40100		0,06500
Липень	0,00000	2,95300		0,40100
Серпень	0,00024	3,16200		0,38900
Вересень	0,00244	3,36200		0,40000
Жовтень	0,00333	5,32900		0,40500
Листопад	0,04300	5,61700		0,40600
Грудень	0,05300	3,97664		0,41600
Всього:	0,27310	51,09864		3,80355
ЗДО №525	02098, м. Київ, просп. Павла Тичини, 14В			
Січень	0,06255	3,13964		0,21000
Лютий	0,06725	3,90600		0,40800
Березень	0,04601	3,86500		0,40720
Квітень	0,02331	3,13600		0,40520
Травень	0,00325	2,95900		0,35548
Червень	0,00303	1,55800		0,27400
Липень	0,00065	1,93900		0,25142
Серпень	0,00267	2,06900		0,27130
Вересень	0,00339	3,13600		0,35200
Жовтень	0,00500	3,50500		0,40640
Листопад	0,04089	3,54500		0,40720
Грудень	0,05161	3,60600		0,40600
Всього:	0,30961	36,36364		4,15420
ЗДО №535	02192, м. Київ, вул. Генерала Жмаченка, 10			
Січень	0,08035	4,25800		0,75300
Лютий	0,08439	4,91200		0,47949
Березень	0,05992	4,84460		0,47463
Квітень	0,01722	3,47000		0,46947
Травень	0,00067	2,82800		0,26300
Червень	0,00098	2,79500		0,20322
Липень	0,00130	2,85700		0,23500
Серпень	0,00135	3,18795		0,28000
Вересень	0,00168	3,29500		0,40382
Жовтень	0,00225	3,51300		0,46615
Листопад	0,07573	4,98600		0,47877
Грудень	0,08529	4,50800		0,47849
Всього:	0,41113	45,45455		4,98504
ЗДО №554	02105, м. Київ, просп. Юрія Гагаріна, 9А			
Січень	0,03955	2,02900		0,18000
Лютий	0,02842	2,99900		0,37626
Березень	0,02522	2,97800		0,37376
Квітень	0,00923	2,37800		0,36179
Травень	0,00246	2,27800		0,35734
Червень	0,00156	2,26700		0,35632
Липень	0,00031	1,93600		0,34394
Серпень	0,00107	1,93700		0,35686
Вересень	0,00242	2,92800		0,35300
Жовтень	0,00700	2,95700		0,35389
Листопад	0,02922	2,94800		0,36550
Грудень	0,04215	2,66803		0,37554
Всього:	0,18861	30,30303		4,15420
ЗДО №559	02002, м. Київ, вул. Флоренції, 7			

Назва установи та адреса	Ліміти споживання на 2021 рік			
	Теплова енергія, тис. Гкал	Електрична енергія, тис. кВт.год	Природний газ, тис. куб. м	Водопостачання та водовідведення, тис. куб. м
Січень	0,08936	2,13600		0,08000
Лютий	0,06998	4,30000		0,31529
Березень	0,08239	3,53300		0,31366
Квітень	0,04618	2,73300		0,30257
Травень	0,04206	1,32700		0,28119
Червень	0,03606	1,23200		0,28062
Липень	0,03370	1,74300		0,28138
Серпень	0,03806	1,71300		0,28187
Вересень	0,03806	3,51300		0,28251
Жовтень	0,04214	5,53500		0,30400
Листопад	0,07793	4,61100		0,30401
Грудень	0,08740	1,56339		0,31583
Всього:	0,68332	33,93939		3,34293
ЗДО №566	02002, м. Київ, вул. Всеволода Нестайка, 5А			
Січень	0,08933	2,66500		0,17500
Лютий	0,08184	4,40976		0,65000
Березень	0,04800	5,98900		0,65000
Квітень	0,01374	5,98900		0,65000
Травень	0,00213	5,39900		0,55000
Червень	0,00180	3,52100		0,55000
Липень	0,00192	3,52100		0,52944
Серпень	0,00183	4,44200		0,55000
Вересень	0,00236	4,45800		0,60000
Жовтень	0,00918	5,59500		0,65000
Листопад	0,06265	5,70400		0,65000
Грудень	0,07951	5,88300		0,65000
Всього:	0,39429	57,57576		6,85444
ЗДО №568	02206, м. Київ, вул. Анатолія Солов'яненка, 4А			
Січень	0,16858	6,35200		0,36449
Лютий	0,16501	7,36000		0,75000
Березень	0,13812	7,76800		0,75000
Квітень	0,04160	5,33700		0,75000
Травень	0,00300	6,41500		0,70000
Червень	0,00109	7,38900		0,70000
Липень	0,00138	4,73003		0,70000
Серпень	0,00185	5,70300		0,70000
Вересень	0,00269	5,16700		0,70000
Жовтень	0,02717	5,83400		0,75000
Листопад	0,12552	7,78500		0,75000
Грудень	0,16754	6,46300		0,75000
Всього:	0,84355	76,30303		8,36449
ЗДО №576	02154, м. Київ, б-р. Ігоря Шамо, 9/1			
Січень	0,06770	4,27400		0,39700
Лютий	0,07244	5,85200		0,45000
Березень	0,04868	5,23100		0,45000
Квітень	0,02061	4,50300		0,45000
Травень	0,00084	2,91000		0,40000
Червень	0,00219	2,97500		0,36300
Липень	0,00044	3,00000		0,36204
Серпень	0,00210	2,80315		0,36300
Вересень	0,00281	4,13100		0,40000

Назва установи та адреса	Ліміти споживання на 2021 рік			
	Теплова енергія, тис. Гкал	Електрична енергія, тис. кВт.год	Природний газ, тис. куб. м	Водопостачання та водовідведення, тис. куб. м
Жовтень	0,00416	5,51200		0,45000
Листопад	0,05207	5,24400		0,45000
Грудень	0,08044	5,08000		0,45000
Всього:	0,35448	51,51515		4,98504
ЗДО №577	02152, м. Київ, вул. Амвросія Бучми, 6/1			
Січень	0,06698	5,67915		0,78600
Лютий	0,07188	6,38700		0,87000
Березень	0,04943	5,00600		0,41931
Квітень	0,01405	4,90100		0,20300
Травень	0,00411	4,60000		0,32000
Червень	0,00740	2,36300		0,25800
Липень	0,00093	3,33530		0,43000
Серпень	0,00048	2,60000		0,49000
Вересень	0,00447	3,20000		0,45000
Жовтень	0,00593	5,15500		0,73000
Листопад	0,06650	6,23500		0,87000
Грудень	0,08091	5,39700		0,41000
Всього:	0,37307	54,85845		6,23631
ЗДО №582	02002, м. Київ, вул. Флоренції, 3			
Січень	0,07485	2,09333		0,01936
Лютий	0,05208	4,23000		0,36000
Березень	0,05816	3,33000		0,36000
Квітень	0,02084	2,63000		0,28800
Травень	0,00300	2,40000		0,23700
Червень	0,00300	2,13000		0,22700
Липень	0,00300	2,16000		0,22700
Серпень	0,00134	2,10000		0,23700
Вересень	0,00256	2,67000		0,28800
Жовтень	0,00965	3,51000		0,36000
Листопад	0,05203	3,60000		0,36000
Грудень	0,07290	2,48000		0,36000
Всього:	0,35341	33,33333		3,32336
ЗДО №583	02152, м. Київ, вул. Івана Миколайчука, 5/3			
Січень	0,10374	7,25300		0,16000
Лютий	0,11225	8,70300		0,83800
Березень	0,06712	8,66400		0,83800
Квітень	0,02841	7,66700		0,76841
Травень	0,00496	4,29900		0,63800
Червень	0,00813	2,57158		0,63800
Липень	0,00132	3,32300		0,63800
Серпень	0,01961	4,65400		0,63800
Вересень	0,01069	5,09700		0,63800
Жовтень	0,01208	8,24400		0,83800
Листопад	0,07075	8,94000		0,83800
Грудень	0,10748	6,34200		0,83800
Всього:	0,54654	75,75758		8,30841
ЗДО №591	02206, м. Київ, вул. Анатолія Солов'яненка, 12А			
Січень	0,08071	5,49500		0,35000
Лютий	0,08800	5,63000		0,40000
Березень	0,08823	5,21900		0,39000
Квітень	0,01740	5,00625		0,25000

Назва установи та адреса	Ліміти споживання на 2021 рік			
	Теплова енергія, тис. Гкал	Електрична енергія, тис. кВт.год	Природний газ, тис. куб. м	Водопостачання та водовідведення, тис. куб. м
Травень	0,00000	2,00000		0,16000
Червень	0,00143	2,34700		0,17264
Липень	0,00191	2,00000		0,19000
Серпень	0,00199	1,94800		0,37000
Вересень	0,00212	6,44300		0,37000
Жовтень	0,00301	6,62000		0,40000
Листопад	0,08064	6,65120		0,40000
Грудень	0,08059	5,18600		0,39000
Всього:	0,44603	54,54545		3,84264
ЗДО №616	02002, м. Київ, вул. Челябінська, 9А			
Січень	0,07315	2,88000		0,12500
Лютий	0,07648	2,90000		0,37000
Березень	0,08005	2,61800		0,37000
Квітень	0,01625	2,30300		0,35000
Травень	0,00155	1,92100		0,26000
Червень	0,00189	1,94300		0,26378
Липень	0,00315	2,24903		0,27000
Серпень	0,00102	2,05100		0,27000
Вересень	0,00257	2,17700		0,35000
Жовтень	0,02046	2,98500		0,37000
Листопад	0,07874	3,01600		0,37000
Грудень	0,09838	3,26000		0,37000
Всього:	0,45369	30,30303		3,73878
ЗДО №619	02090, м. Київ, вул. Сосницька, 8			
Січень	0,06447	3,41715		0,29600
Лютий	0,03625	6,31500		0,60000
Березень	0,03326	5,05300		0,60000
Квітень	0,00676	3,16300		0,55000
Травень	0,00042	2,88100		0,55000
Червень	0,00154	2,75000		0,40000
Липень	0,00087	2,69100		0,40000
Серпень	0,00053	2,82100		0,43531
Вересень	0,00140	4,52300		0,60000
Жовтень	0,00594	5,77000		0,60000
Листопад	0,04269	6,44200		0,60000
Грудень	0,06723	5,68900		0,60000
Всього:	0,26136	51,51515		6,23131
ЗДО №633	02100, м. Київ, вул. Краківська, 4А			
Січень	0,06631	2,61600	0,82950	0,17500
Лютий	0,04561	3,59900	0,88430	0,33000
Березень	0,04897	3,56600	0,77634	0,32000
Квітень	0,00994	2,40800	0,74640	0,30000
Травень	0,00022	1,56600	0,56000	0,25000
Червень	0,00057	1,50000	0,48000	0,25000
Липень	0,00020	1,50000	0,55741	0,24836
Серпень	0,00031	1,50000	0,65910	0,25000
Вересень	0,00059	2,26300	0,78329	0,25000
Жовтень	0,00515	3,30000	0,85939	0,30000
Листопад	0,05133	3,50000	0,89396	0,33000
Грудень	0,06375	2,98503	0,84070	0,32000
Всього:	0,29295	30,30303	8,87039	3,32336

Назва установи та адреса	Ліміти споживання на 2021 рік			
	Теплова енергія, тис. Гкал	Електрична енергія, тис. кВт.год	Природний газ, тис. куб. м	Водопостачання та водовідведення, тис. куб. м
ЗДО №655	02139, м. Київ, вул. Курнатовського, 4В			
Січень	0,07760	5,70000		0,52500
Лютий	0,08065	8,56000		0,56500
Березень	0,06571	7,92000		0,56500
Квітень	0,02988	7,42000		0,26289
Травень	0,00738	1,20410		0,25000
Червень	0,00774	1,32000		0,30000
Липень	0,00620	2,50000		0,25000
Серпень	0,00378	3,60000		0,25000
Вересень	0,00632	4,16000		0,33000
Жовтень	0,00811	7,04800		0,33000
Листопад	0,06371	7,42960		0,56500
Грудень	0,06503	7,10800		0,40000
Всього:	0,42211	63,96970		4,59289
ЗДО №670	02218, м. Київ, вул. Райдужна, 9А			
Січень	0,06475	1,08800		0,10622
Лютий	0,06825	2,35500		0,34300
Березень	0,05173	2,07682		0,34300
Квітень	0,01361	1,78400		0,34300
Травень	0,00224	0,31200		0,23000
Червень	0,00224	1,64400		0,23000
Липень	0,00224	1,45000		0,23000
Серпень	0,00224	0,41000		0,23000
Вересень	0,00224	2,40500		0,34300
Жовтень	0,00583	1,33200		0,34300
Листопад	0,06493	1,86000		0,34300
Грудень	0,06124	1,46500		0,34300
Всього:	0,34154	18,18182		3,42722
ЗДО №671	02183, м. Київ, просп. Романа Шухевича, 22В			
Січень	0,07174	5,99000		0,30700
Лютий	0,07984	5,65000		0,44400
Березень	0,06943	2,45000		0,44400
Квітень	0,01722	2,36000		0,44400
Травень	0,00398	1,30000		0,40000
Червень	0,00261	0,85000		0,40000
Липень	0,00223	0,85000		0,40000
Серпень	0,00216	0,85000		0,40000
Вересень	0,00228	3,15000		0,42814
Жовтень	0,00345	3,17964		0,44400
Листопад	0,05911	5,33500		0,44400
Грудень	0,07869	4,69000		0,44400
Всього:	0,39274	36,65464		4,99914
ЗДО №672	02183, м. Київ, вул. Миколи Кибальчича, 17			
Січень	0,07500	4,53200		0,31500
Лютий	0,08700	4,10000		0,47400
Березень	0,07120	3,76400		0,47400
Квітень	0,01600	3,54600		0,44259
Травень	0,00278	1,35400		0,35000
Червень	0,00452	1,73500		0,35000
Липень	0,00217	1,49500		0,35000
Серпень	0,00255	2,22500		0,35000

Назва установи та адреса	Ліміти споживання на 2021 рік			
	Теплова енергія, тис. Гкал	Електрична енергія, тис. кВт.год	Природний газ, тис. куб. м	Водопостачання та водовідведення, тис. куб. м
Вересень	0,00290	2,80000		0,38000
Жовтень	0,00702	3,70374		0,47400
Листопад	0,05900	8,90000		0,47400
Грудень	0,06900	4,70600		0,47400
Всього:	0,39914	42,86074		4,90759
ЗДО №675	02090, м. Київ, вул. Празька, 20А			
Січень	0,08891	4,01900		0,04300
Лютий	0,04836	4,23000		0,50400
Березень	0,05381	6,34600		0,50400
Квітень	0,01200	5,28800		0,32820
Травень	0,00032	4,97100		0,20300
Червень	0,00254	2,32700		0,20300
Липень	0,00070	2,29600		0,20300
Серпень	0,00097	2,57100		0,32700
Вересень	0,00213	3,27900		0,32700
Жовтень	0,01120	3,32285		0,50400
Листопад	0,04725	5,03400		0,50400
Грудень	0,08297	4,80100		0,50400
Всього:	0,35116	48,48485		4,15420
ЗДО №680	02105, м. Київ, вул. Гродненська, 11			
Січень	0,11900	15,54000		0,43000
Лютий	0,11995	17,61000		0,89700
Березень	0,11933	16,57583		0,89700
Квітень	0,03408	14,69000		0,89700
Травень	0,00286	5,84300		0,70000
Червень	0,00300	5,95300		0,56600
Липень	0,00258	8,51000		0,56600
Серпень	0,00000	6,06900		0,57800
Вересень	0,00483	6,10690		0,70954
Жовтень	0,02631	17,87200		0,89700
Листопад	0,10045	8,02400		0,89700
Грудень	0,10213	4,47900		0,89700
Всього:	0,63452	127,27273		8,93154
ЗДО №688	02218, м. Київ, вул. Вершигори, 9Б			
Січень	0,11696	5,11200		0,29500
Лютий	0,11082	7,02300		0,60100
Березень	0,09863	4,89300		0,60100
Квітень	0,02919	3,04824		0,60100
Травень	0,00260	4,67100		0,38600
Червень	0,00260	2,66400		0,33500
Липень	0,00260	1,84100		0,33500
Серпень	0,00260	2,48700		0,36190
Вересень	0,00315	5,64900		0,60100
Жовтень	0,02390	5,90700		0,60100
Листопад	0,08626	4,72600		0,60100
Грудень	0,10549	3,49400		0,60100
Всього:	0,58480	51,51524		5,91990
ЗДО №691	02002, м. Київ, вул. Митрополита А. Шептицького, 24Б			
Січень	0,09453	7,96300		0,82500
Лютий	0,09750	7,97600		1,09600
Березень	0,08615	7,92600		1,09600

Назва установи та адреса	Ліміти споживання на 2021 рік			
	Теплова енергія, тис. Гкал	Електрична енергія, тис. кВт.год	Природний газ, тис. куб. м	Водопостачання та водовідведення, тис. куб. м
Квітень	0,02930	7,61300		0,99900
Травень	0,00236	5,92100		0,99900
Червень	0,00010	5,06400		0,45000
Липень	0,00033	2,34100		0,45000
Серпень	0,00002	3,24000		0,45000
Вересень	0,00100	5,39100		0,99900
Жовтень	0,02500	7,19900		1,09600
Листопад	0,05727	7,85100		1,09600
Грудень	0,09240	7,27258		0,82951
Всього:	0,48596	75,75758		10,38551
ЗДО №700	02092, м. Київ, вул. Рогозівська, 4			
Січень	0,10696	4,57500		0,10600
Лютий	0,09642	4,76500		0,50400
Березень	0,03280	3,64100		0,50400
Квітень	0,02215	3,91100		0,32820
Травень	0,00300	3,80200		0,20300
Червень	0,00234	2,79600		0,20300
Липень	0,00092	2,81700		0,20300
Серпень	0,00200	2,61500		0,26400
Вересень	0,00320	2,42500		0,32700
Жовтень	0,01500	4,35500		0,50400
Листопад	0,10720	4,90055		0,50400
Грудень	0,11483	4,85200		0,50400
Всього:	0,50682	45,45455		4,15420
ЗДО №701	02092, м. Київ, вул. Марганецька, 26А			
Січень	0,14934	2,79400		0,45800
Лютий	0,12875	3,50700		0,58212
Березень	0,08718	3,32900		0,60001
Квітень	0,02136	2,09800		0,11294
Травень	0,02136	0,66300		0,23964
Червень	0,00953	0,90200		0,27791
Липень	0,02004	0,54000		0,39560
Серпень	0,01347	0,55900		0,15821
Вересень	0,02136	1,47100		0,34808
Жовтень	0,02626	2,03900		0,26408
Листопад	0,11978	3,17600		0,53780
Грудень	0,09697	3,16442		0,22136
Всього:	0,71540	24,24242		4,19575
ЗДО №702	02090, м. Київ, вул. Алматинська, 111А			
Січень	0,08573	4,50000		0,14500
Лютий	0,05059	4,62000		0,35700
Березень	0,06070	2,76000		0,35700
Квітень	0,01508	2,60000		0,30700
Травень	0,00150	2,00000		0,22700
Червень	0,00130	1,60000		0,22700
Липень	0,00100	1,60000		0,22700
Серпень	0,00100	1,70000		0,22700
Вересень	0,00368	1,78000		0,22836
Жовтень	0,01312	4,40000		0,30700
Листопад	0,06253	4,40000		0,35700
Грудень	0,09520	4,40364		0,35700

Назва установи та адреса	Ліміти споживання на 2021 рік			
	Теплова енергія, тис. Гкал	Електрична енергія, тис. кВт.год	Природний газ, тис. куб. м	Водопостачання та водовідведення, тис. куб. м
Всього:	0,39143	36,36364		3,32336
ЗДО №703	02092, м. Київ, вул. Рогозівська, 10А			
Січень	0,09217	2,55600		0,18100
Лютий	0,06810	4,19400		0,25100
Березень	0,06502	2,25003		0,24100
Квітень	0,01600	2,15000		0,21000
Травень	0,00230	1,21800		0,18000
Червень	0,00104	1,44300		0,18000
Липень	0,00102	2,12000		0,19038
Серпень	0,00140	3,06700		0,21000
Вересень	0,00252	2,42000		0,21000
Жовтень	0,01570	2,15000		0,24100
Листопад	0,08235	3,62300		0,25100
Грудень	0,10472	3,11200		0,25100
Всього:	0,45234	30,30303		2,59638
ЗДО №801	02218, м. Київ, вул. Райдужна, 4Б			
Січень	0,08993	2,28600		0,39600
Лютий	0,09800	3,10700		0,40000
Березень	0,06575	3,43200		0,55128
Квітень	0,01456	1,73642		0,40000
Травень	0,00000	0,70100		0,10000
Червень	0,00433	0,92200		0,10000
Липень	0,00177	0,92200		0,11000
Серпень	0,00385	0,92200		0,63046
Вересень	0,00236	3,23300		0,51258
Жовтень	0,00342	2,74600		0,25830
Листопад	0,07619	2,28600		0,33118
Грудень	0,08883	1,94900		0,36440
Всього:	0,44899	24,24242		4,15420
ЗДО №628	02002, м. Київ, вул. Митрополита А. Шептицького, 7А			
Січень	0,08949	5,93700		0,42503
Лютий	0,08217	4,58903		0,42900
Березень	0,07962	5,61900		0,38600
Квітень	0,00624	5,35400		0,30200
Травень	0,00624	4,75900		0,20000
Червень	0,00451	4,14700		0,19200
Липень	0,00564	3,37200		0,23000
Серпень	0,00624	3,62600		0,25000
Вересень	0,00624	4,68800		0,38000
Жовтень	0,02909	5,45000		0,38000
Листопад	0,08497	5,85300		0,38000
Грудень	0,08573	7,90900		0,38000
Всього:	0,48618	61,30303		3,93403
ЗДО №194	02139, м. Київ, вул. Курнатовського, 7А			
Січень	0,18373			
Лютий	0,15733			
Березень	0,12930			
Квітень	0,02467			
Травень	0,00000			
Червень	0,00000			
Липень	0,00000			

Назва установи та адреса	Ліміти споживання на 2021 рік			
	Теплова енергія, тис. Гкал	Електрична енергія, тис. кВт.год	Природний газ, тис. куб. м	Водопостачання та водовідведення, тис. куб. м
Серпень	0,00000			
Вересень	0,00000			
Жовтень	0,03488			
Листопад	0,14949			
Грудень	0,19636			
Всього:	0,87576			
ЗДО №220	02167, м. Київ, вул. Плеханова, 6А			
Січень	0,03015			
Лютий	0,02902			
Березень	0,02446			
Квітень	0,02594			
Травень	0,00706			
Червень	0,00000			
Липень	0,00435			
Серпень	0,00166			
Вересень	0,00468			
Жовтень	0,00593			
Листопад	0,02475			
Грудень	0,03377			
Всього:	0,19177			
ЗДО №304	02152, м. Київ, вул. Березняківська, 38Б			
Січень		4,89000		0,01300
Лютий		5,48800		0,20000
Березень		4,25400		0,18385
Квітень		4,10600		0,12000
Травень		1,65600		0,12000
Червень		0,76300		0,10000
Липень		0,63700		0,43000
Серпень		0,64900		0,53000
Вересень		0,90000		0,39000
Жовтень		3,50200		0,23000
Листопад		5,55600		0,20000
Грудень		5,78100		0,20000
Всього:		38,18200		2,71685
ЗДО №364	02218, м. Київ, вул. Серова Валентина, 32			
Січень				
Лютий				
Березень				
Квітень				
Травень				
Червень				
Липень				
Серпень				
Вересень				
Жовтень				
Листопад				
Грудень				
Всього:				
ЗДО №454	02152, м. Київ, вул. Березняківська, 26А			
Січень	0,06415	7,79096		0,10006
Лютий	0,04900	7,67700		0,18000

Назва установи та адреса	Ліміти споживання на 2021 рік			
	Теплова енергія, тис. Гкал	Електрична енергія, тис. кВт.год	Природний газ, тис. куб. м	Водопостачання та водовідведення, тис. куб. м
Березень	0,04500	6,68700		0,19000
Квітень	0,02180	6,24600		0,19000
Травень	0,00300	6,68300		0,15000
Червень	0,00200	6,22000		0,11000
Липень	0,00200	3,76800		0,11000
Серпень	0,00200	4,34600		0,11000
Вересень	0,00200	4,93400		0,18000
Жовтень	0,02970	6,34600		0,18000
Листопад	0,05346	7,45100		0,19000
Грудень	0,06925	7,45100		0,18000
Всього:	0,34336	75,59996		1,87006
ЗДО №557	02192, м. Київ, вул. Генерала Жмаченка, 14			
Січень		0,30000		
Лютий		8,91000		
Березень		6,36000		
Квітень		4,24000		
Травень		2,15000		
Червень		3,12000		
Липень		2,40000		
Серпень		8,13000		
Вересень		7,56000		
Жовтень		6,67000		
Листопад		5,94400		
Грудень		4,82206		
Всього:		60,60606		0,00000
ЗДО №772	02218, м. Київ, вул. Райдужна, 51			
Січень	0,12007	1,90000		0,01300
Лютий	0,12418	7,66000		0,03600
Березень	0,09095	7,06000		0,03600
Квітень	0,02117	0,40000		0,03440
Травень	0,00000	0,02000		0,03000
Червень	0,00000	0,22000		0,03000
Липень	0,00000	2,56000		0,03000
Серпень	0,00000	0,36000		0,03000
Вересень	0,00000	0,31000		0,03000
Жовтень	0,00656	1,33000		0,03500
Листопад	0,07845	5,83700		0,03600
Грудень	0,09755	5,92500		0,03600
Всього:	0,53893	33,58200		0,37640
ЗЗСО №4	02139, м. Київ, вул. Сулеймана Стальського, 26А			
Січень	0,12493	6,53000		0,21300
Лютий	0,15560	8,65852		0,44775
Березень	0,13039	8,29000		0,45355
Квітень	0,05554	6,51000		0,31200
Травень	0,00604	6,07000		0,10500
Червень	0,00304	4,18000		0,06250
Липень	0,00000	2,05000		0,02509
Серпень	0,00000	2,66000		0,15030
Вересень	0,00192	3,65000		0,44800
Жовтень	0,03963	6,16000		0,45000
Листопад	0,08727	7,74000		0,45000

Назва установи та адреса	Ліміти споживання на 2021 рік			
	Теплова енергія, тис. Гкал	Електрична енергія, тис. кВт.год	Природний газ, тис. куб. м	Водопостачання та водовідведення, тис. куб. м
Грудень	0,16168	8,41000		0,40600
Всього:	0,76604	70,90852		3,52319
ЗЗСО №11	02092, м. Київ, вул. Алматинська, 113			
Січень	0,09321	5,59800		0,14634
Лютий	0,08776	9,12100		0,30000
Березень	0,06638	10,56100		0,30000
Квітень	0,01215	8,44700		0,29000
Травень	0,00056	5,96346		0,28000
Червень	0,00140	4,68000		0,20900
Липень	0,00061	3,88500		0,20900
Серпень	0,00005	3,61500		0,20900
Вересень	0,00100	7,32500		0,29000
Жовтень	0,00093	10,04400		0,30000
Листопад	0,07153	10,42600		0,30000
Грудень	0,08900	10,66300		0,28000
Всього:	0,42458	90,32846		3,11334
ЗЗСО №30	02152, м. Київ, вул. Березняківська, 30Б			
Січень	0,07018	13,98000		0,03800
Лютий	0,07917	16,88500		0,51000
Березень	0,05987	14,15100		0,53000
Квітень	0,02658	11,12900		0,36100
Травень	0,00234	9,70500		0,30300
Червень	0,00196	8,46300		0,19600
Липень	0,00031	4,66900		0,19600
Серпень	0,00000	4,74400		0,19600
Вересень	0,00067	10,26900		0,36100
Жовтень	0,00876	12,99204		0,50000
Листопад	0,03400	16,47100		0,50000
Грудень	0,06990	16,48500		0,49778
Всього:	0,35374	139,94304		4,18878
ЗЗСО №31	02160, м. Київ, вул. Березнева, 5			
Січень	0,08355	5,30100		0,19450
Лютий	0,07439	6,44630		0,25900
Березень	0,06855	7,26700		0,25900
Квітень	0,03012	6,84600		0,25900
Травень	0,00146	4,64100		0,21225
Червень	0,00100	3,29900		0,19100
Липень	0,00010	2,38600		0,19100
Серпень	0,00100	2,89400		0,19100
Вересень	0,00100	5,58000		0,25900
Жовтень	0,01295	5,72300		0,25900
Листопад	0,06827	7,80500		0,25900
Грудень	0,07548	8,12500		0,25900
Всього:	0,41787	66,31330		2,79275
ЗЗСО №42	02090, м. Київ, вул. Хорольська, 19			
Січень	0,45666	47,06000		0,04000
Лютий	0,27826	69,50000		0,19800
Березень	0,25650	58,07700		0,19800
Квітень	0,07922	49,88600		0,19800
Травень	0,01877	42,17500		0,19800
Червень	0,00100	32,29700		0,19800

Назва установи та адреса	Ліміти споживання на 2021 рік			
	Теплова енергія, тис. Гкал	Електрична енергія, тис. кВт.год	Природний газ, тис. куб. м	Водопостачання та водовідведення, тис. куб. м
Липень	0,01384	8,69700		0,17900
Серпень	0,00880	8,80000		1,20900
Вересень	0,01914	46,45300		1,53680
Жовтень	0,02350	58,21894		0,63291
Листопад	0,28824	75,52200		1,77290
Грудень	0,45662	87,28100		1,71390
Всього:	1,90055	583,96694		8,07451
ЗЗСО №65	02002, м. Київ, вул. Челябінська, 5			
Січень	0,15427	6,19400		0,11100
Лютий	0,07043	8,54100		0,35000
Березень	0,08516	6,71800		0,35000
Квітень	0,01771	5,66800		0,32800
Травень	0,00411	4,95200		0,24500
Червень	0,00000	3,41600		0,13700
Липень	0,00304	2,04100		0,17600
Серпень	0,00000	2,08500		0,13300
Вересень	0,00359	4,32800		0,21000
Жовтень	0,15999	7,68851		0,35000
Листопад	0,10059	8,18500		0,35000
Грудень	0,10245	9,19700		0,27114
Всього:	0,70134	69,01351		3,01114
ЗЗСО №66	02160, м. Київ, вул. Каунаська, 2			
Січень	0,10555	3,46500		0,01704
Лютий	0,10991	6,11226		0,34800
Березень	0,08775	5,34300		0,34500
Квітень	0,01504	4,21500		0,31900
Травень	0,00000	3,71900		0,28900
Червень	0,00076	2,36100		0,16270
Липень	0,00104	2,72100		0,16500
Серпень	0,00054	2,46300		0,14600
Вересень	0,00055	3,70000		0,31900
Жовтень	0,00722	4,75200		0,34000
Листопад	0,09081	5,32700		0,34820
Грудень	0,10289	6,44700		0,28200
Всього:	0,52206	50,62526		3,08094
ЗЗСО №81	02152, м. Київ, просп. Павла Тичини, 22А			
Січень	0,09616	6,39800		0,13273
Лютий	0,11297	10,27700		0,43000
Березень	0,07016	8,69300		0,43000
Квітень	0,01771	7,12000		0,43000
Травень	0,00041	6,09500		0,42000
Червень	0,00025	4,40900		0,22800
Липень	0,00000	2,86500		0,22800
Серпень	0,00000	2,65000		0,22800
Вересень	0,00119	7,47891		0,42500
Жовтень	0,00294	8,52100		0,43000
Листопад	0,06748	10,20800		0,43000
Грудень	0,10230	10,01100		0,43000
Всього:	0,47157	84,72591		4,24173
ЗЗСО №98	02090, м. Київ, вул. Івана Микитенка, 7			
Січень	0,13016	4,81800		0,05626

Назва установи та адреса	Ліміти споживання на 2021 рік			
	Теплова енергія, тис. Гкал	Електрична енергія, тис. кВт.год	Природний газ, тис. куб. м	Водопостачання та водовідведення, тис. куб. м
Лютий	0,14142	7,51000		0,30670
Березень	0,12510	6,40500		0,30600
Квітень	0,01794	4,43000		0,30500
Травень	0,00103	4,20800		0,26100
Червень	0,00126	2,19700		0,21800
Липень	0,00130	0,67800		0,15800
Серпень	0,00041	1,89100		0,13500
Вересень	0,00080	4,26100		0,26500
Жовтень	0,00349	3,62900		0,30600
Листопад	0,13825	7,42200		0,30750
Грудень	0,14472	7,64908		0,26100
Всього:	0,70588	55,09808		2,88546
ЗЗСО №98	02090, м. Київ, вул. Івана Микитенка, 11Б			
Січень	0,05000	0,82500		0,01330
Лютий	0,05400	0,94700		0,10980
Березень	0,03600	0,98300		0,10890
Квітень	0,00800	0,38700		0,08800
Травень	0,00000	0,37500		0,07100
Червень	0,00000	0,31100		0,06900
Липень	0,00000	0,35900		0,05900
Серпень	0,00000	0,05000		0,05200
Вересень	0,00000	0,03900		0,10200
Жовтень	0,00300	1,52600		0,10300
Листопад	0,03900	1,53400		0,10600
Грудень	0,05100	2,02600		0,08800
Всього:	0,24100	9,36200		0,97000
ЗЗСО №99	02100, м. Київ, вул. Червоноткацька, 12			
Січень	0,13817	4,92000		0,11800
Лютий	0,09773	8,45700		0,22300
Березень	0,10844	7,33897		0,21900
Квітень	0,02907	5,65500		0,21200
Травень	0,00400	5,41400		0,15900
Червень	0,00498	5,54400		0,14700
Липень	0,00141	1,79000		0,16000
Серпень	0,00329	1,92700		0,14700
Вересень	0,00397	4,20500		0,17500
Жовтень	0,01401	6,35500		0,21500
Листопад	0,10194	7,62900		0,22300
Грудень	0,13800	9,16200		0,22159
Всього:	0,64501	68,39697		2,21959
ЗЗСО №103	02090, м. Київ, вул. Алматинська, 89			
Січень	0,10907	2,07400		0,12170
Лютий	0,08692	4,00800		0,16000
Березень	0,06441	3,43800		0,16000
Квітень	0,02490	3,73700		0,16000
Травень	0,00045	2,80300		0,15000
Червень	0,00000	1,61900		0,11500
Липень	0,00000	1,31800		0,11500
Серпень	0,00000	1,05300		0,11500
Вересень	0,00000	2,75267		0,15000
Жовтень	0,00030	4,45600		0,16000

Назва установи та адреса	Ліміти споживання на 2021 рік			
	Теплова енергія, тис. Гкал	Електрична енергія, тис. кВт.год	Природний газ, тис. куб. м	Водопостачання та водовідведення, тис. куб. м
Листопад	0,05999	4,64100		0,16000
Грудень	0,07434	5,04800		0,16000
Всього:	0,42038	36,94767		1,72670
ЗЗСО №120	02218, м. Київ, вул. Райдужна, 17Б			
Січень	0,20686	4,34000		0,11400
Лютий	0,25568	10,23000		0,41000
Березень	0,16786	8,19000		0,43000
Квітень	0,03733	7,36000		0,27100
Травень	0,00390	5,19000		0,21000
Червень	0,00311	3,99000		0,02100
Липень	0,00306	2,02000		0,02100
Серпень	0,00284	2,66000		0,14300
Вересень	0,00415	7,36000		0,21000
Жовтень	0,00479	8,54000		0,41000
Листопад	0,19329	9,96281		0,42000
Грудень	0,23789	10,34000		0,41005
Всього:	1,12076	80,18281		3,07005
ЗЗСО №125	02167, м. Київ, вул. Плеханова, 2			
Січень	0,08755	3,04000		0,00800
Лютий	0,08297	6,94000		0,26000
Березень	0,06716	5,64000		0,19059
Квітень	0,01397	5,30000		0,15000
Травень	0,00101	2,96000		0,14000
Червень	0,00000	3,90800		0,10000
Липень	0,00163	1,75000		0,10000
Серпень	0,00000	1,37000		0,10000
Вересень	0,00117	3,10600		0,10000
Жовтень	0,00561	5,64600		0,25000
Листопад	0,07582	5,60000		0,26000
Грудень	0,08507	6,10995		0,26000
Всього:	0,42196	51,36995		1,91859
ЗЗСО №126	02090, м. Київ, вул. Празька, 14			
Січень	0,12339	2,62700		0,00102
Лютий	0,10136	6,81200		0,58800
Березень	0,08428	4,96600		0,51300
Квітень	0,01870	3,99100		0,30600
Травень	0,00026	3,08100		0,26000
Червень	0,00014	2,14900		0,36100
Липень	0,00008	1,60300		0,34000
Серпень	0,00002	1,43100		0,27500
Вересень	0,00103	2,12000		0,27850
Жовтень	0,00836	2,78600		0,39900
Листопад	0,10411	4,04757		0,47100
Грудень	0,11011	4,27100		0,36600
Всього:	0,55184	39,88457		4,15852
ЗЗСО №128	02167, м. Київ, вул. Раїси Окіпної, 6			
Січень	0,20422	21,48000		0,21879
Лютий	0,18211	54,97700		0,46000
Березень	0,17600	56,84400		0,46000
Квітень	0,03781	32,32100		0,45000
Травень	0,01266	28,98300		0,43000

Назва установи та адреса	Ліміти споживання на 2021 рік			
	Теплова енергія, тис. Гкал	Електрична енергія, тис. кВт.год	Природний газ, тис. куб. м	Водопостачання та водовідведення, тис. куб. м
Червень	0,00000	27,58300		0,19900
Липень	0,01500	19,35200		0,19900
Серпень	0,00712	14,90600		0,19900
Вересень	0,01456	29,41400		0,43000
Жовтень	0,03355	35,81500		0,45000
Листопад	0,18730	51,09500		0,46000
Грудень	0,19891	53,37277		0,45000
Всього:	1,06924	426,14277		4,40579
ЗЗСО №129	02094, м. Київ, просп. Юрія Гагаріна, 19			
Січень	0,06927	3,72000		0,24112
Лютий	0,04792	6,72451		0,27700
Березень	0,04700	5,20000		0,23900
Квітень	0,00980	4,40000		0,20800
Травень	0,00007	3,50000		0,11900
Червень	0,00033	2,44000		0,11900
Липень	0,00021	2,60000		0,07900
Серпень	0,00003	1,60000		0,11900
Вересень	0,00052	2,88000		0,17500
Жовтень	0,00345	4,60000		0,25000
Листопад	0,04378	4,80000		0,24000
Грудень	0,06636	5,60000		0,23900
Всього:	0,28874	48,06451		2,30512
ЗЗСО №129	02094, м. Київ, просп. Юрія Гагаріна, 17А			
Січень	0,04063	1,42000		0,37400
Лютий	0,03370	2,76800		0,12000
Березень	0,03860	2,35500		0,12000
Квітень	0,00838	2,02700		0,12000
Травень	0,00005	1,88000		0,10500
Червень	0,00077	1,62900		0,01500
Липень	0,00036	1,28300		0,00600
Серпень	0,00000	0,80600		0,08000
Вересень	0,00062	1,99700		0,12000
Жовтень	0,00362	2,07600		0,12000
Листопад	0,03257	2,36600		0,12000
Грудень	0,05062	1,57845		0,11756
Всього:	0,20992	22,18545		1,41756
ЗЗСО №136	02147, м. Київ, вул. Ентузіастів, 29/3			
Січень	0,08221	2,70900		0,47000
Лютий	0,09742	9,09400		0,18100
Березень	0,05759	7,08900		0,18100
Квітень	0,01415	6,15300		0,18100
Травень	0,00030	4,37800		0,17042
Червень	0,00028	3,21200		0,06000
Липень	0,00004	2,39000		0,06000
Серпень	0,00000	2,81100		0,15600
Вересень	0,00032	4,70700		0,17100
Жовтень	0,00049	6,11300		0,18100
Листопад	0,05098	7,12000		0,18100
Грудень	0,10067	7,21312		0,17100
Всього:	0,40445	62,98912		2,16342
ЗЗСО №137	02154, м. Київ, вул. Ентузіастів, 7/4			

Назва установи та адреса	Ліміти споживання на 2021 рік			
	Теплова енергія, тис. Гкал	Електрична енергія, тис. кВт.год	Природний газ, тис. куб. м	Водопостачання та водовідведення, тис. куб. м
Січень	0,10625	4,57700		0,13400
Лютий	0,10598	12,14400		0,50000
Березень	0,09513	11,73800		0,48500
Квітень	0,02339	10,48600		0,48800
Травень	0,00128	6,88100		0,48400
Червень	0,00000	6,76700		0,48100
Липень	0,00000	3,54400		0,46300
Серпень	0,00000	3,97600		0,46300
Вересень	0,01144	10,03400		0,48000
Жовтень	0,00039	12,47700		0,48800
Листопад	0,05258	10,62600		0,50000
Грудень	0,10171	10,57878		0,47936
Всього:	0,49815	103,82878		5,44536
ЗЗСО №141	02154, м. Київ, б-р Ігоря Шамо, 5			
Січень	0,06532	7,81900		0,28814
Лютий	0,05598	22,79300		0,31800
Березень	0,03620	18,89900		0,31700
Квітень	0,00789	14,08000		0,30800
Травень	0,00000	12,93900		0,28000
Червень	0,00653	5,63800		0,27500
Липень	0,00114	5,32100		0,27500
Серпень	0,00000	6,81400		0,27500
Вересень	0,00466	12,57700		0,29000
Жовтень	0,00754	16,82000		0,31700
Листопад	0,06862	18,92400		0,31800
Грудень	0,07602	20,19217		0,30800
Всього:	0,32990	162,81617		3,56914
ЗЗСО №141	02105, м. Київ, вул. Тампере, 7А			
Січень	0,02087	2,54300		0,13495
Лютий	0,01685	3,34900		0,13143
Березень	0,01383	3,25100		0,12411
Квітень	0,00346	2,77600		0,12696
Травень	0,00000	2,32700		0,13644
Червень	0,00131	2,64300		0,13167
Липень	0,00140	1,34000		0,12846
Серпень	0,00053	2,00700		0,12837
Вересень	0,00188	2,66100		0,13187
Жовтень	0,00331	3,62700		0,13608
Листопад	0,01854	3,53300		0,13074
Грудень	0,02357	3,99000		0,13632
Всього:	0,10555	34,04700		1,57740
ЗЗСО №146	02105, м. Київ, просп. Миру, 11			
Січень	0,09152	2,56600		0,02400
Лютий	0,05728	4,34700		0,22500
Березень	0,05925	3,27800		0,22700
Квітень	0,01183	2,94500		0,12700
Травень	0,00044	2,26700		0,10500
Червень	0,00177	2,72800		0,06800
Липень	0,00149	0,92400		0,06800
Серпень	0,00105	1,26100		0,06800
Вересень	0,00113	2,70700		0,07500

Назва установи та адреса	Ліміти споживання на 2021 рік			
	Теплова енергія, тис. Гкал	Електрична енергія, тис. кВт.год	Природний газ, тис. куб. м	Водопостачання та водовідведення, тис. куб. м
Жовтень	0,00461	3,39800		0,22500
Листопад	0,05916	3,10800		0,22600
Грудень	0,09312	3,27100		0,05793
Всього:	0,38265	32,80000		1,49593
ЗЗСО №148	02100, м. Київ, вул. Будівельників, 37			
Січень	0,12635	3,64000		0,14600
Лютий	0,12041	7,93000		0,17000
Березень	0,10950	6,06000		0,16000
Квітень	0,02466	5,50000		0,15000
Травень	0,00575	4,88000		0,13000
Червень	0,00377	3,15000		0,13000
Липень	0,00212	1,66000		0,13000
Серпень	0,00110	1,60000		0,13000
Вересень	0,00214	2,95000		0,15000
Жовтень	0,02104	6,89000		0,17000
Листопад	0,10555	7,05000		0,17000
Грудень	0,14398	8,88000		0,15085
Всього:	0,66637	60,19000		1,78685
ЗЗСО №148	02100, б-р Верховної ради, 7			
Січень	0,07854	7,16800		0,31800
Лютий	0,05847	25,51000		0,31800
Березень	0,06342	22,82006		0,26000
Квітень	0,00655	16,46100		0,22300
Травень	0,00000	12,44500		0,15000
Червень	0,00525	11,25000		0,11500
Липень	0,00229	4,31700		0,11500
Серпень	0,00110	5,91800		0,11500
Вересень	0,00337	23,62000		0,20000
Жовтень	0,01023	26,35400		0,26000
Листопад	0,04629	25,18300		0,29000
Грудень	0,07794	24,00800		0,29000
Всього:	0,35345	205,05406		2,65400
ЗЗСО №158	02125, м. Київ, вул. Сулеймана Стальського, 12			
Січень	0,09182	5,43300		0,10700
Лютий	0,11649	10,04800		0,55600
Березень	0,08083	7,27200		0,55600
Квітень	0,01328	5,10600		0,51600
Травень	0,00039	4,95300		0,45300
Червень	0,00027	3,17300		0,45300
Липень	0,00037	1,71200		0,40700
Серпень	0,00018	1,27800		0,40700
Вересень	0,00062	4,61200		0,50000
Жовтень	0,00117	6,31500		0,55600
Листопад	0,07004	7,96800		0,55600
Грудень	0,10040	8,29622		0,50771
Всього:	0,47586	66,16622		5,57471
ЗЗСО №167	02105, м. Київ, пр. Соборності, 12В			
Січень	0,07159	4,96000		0,06300
Лютий	0,08009	8,81161		0,22800
Березень	0,05566	7,82000		0,22600
Квітень	0,02247	6,70000		0,15020

Назва установи та адреса	Ліміти споживання на 2021 рік			
	Теплова енергія, тис. Гкал	Електрична енергія, тис. кВт.год	Природний газ, тис. куб. м	Водопостачання та водовідведення, тис. куб. м
Травень	0,00132	5,86000		0,11200
Червень	0,00040	5,12000		0,11200
Липень	0,00020	2,38000		0,11000
Серпень	0,00000	1,76000		0,11800
Вересень	0,00054	4,10000		0,14000
Жовтень	0,00915	7,10000		0,22600
Листопад	0,04800	7,02000		0,22800
Грудень	0,08083	7,26000		0,22300
Всього:	0,37025	68,89161		1,93620
ЗЗСО №167	02105, м. Київ, пр. Соборності, 10А			
Січень	0,01676	0,62800		0,14420
Лютий	0,01998	0,98000		0,07253
Березень	0,01360	0,90300		0,06200
Квітень	0,00514	0,78100		0,05600
Травень	0,00024	0,39200		0,05500
Червень	0,00009	0,15600		0,06590
Липень	0,00005	0,15500		0,00666
Серпень	0,00001	0,19200		0,00639
Вересень	0,00010	0,86400		0,05500
Жовтень	0,00699	0,65066		0,05520
Листопад	0,01240	0,68900		0,06400
Грудень	0,02271	0,74500		0,06300
Всього:	0,09807	7,13566		0,70588
ЗЗСО №176	02094, м. Київ, просп. Юрія Гагаріна, 11			
Січень	0,08753	2,93500		0,07200
Лютий	0,08035	4,55827		0,17300
Березень	0,06442	4,58900		0,17300
Квітень	0,01922	4,38400		0,16000
Травень	0,00084	3,25500		0,11524
Червень	0,00016	2,39400		0,08000
Липень	0,00000	0,97900		0,08000
Серпень	0,00040	0,89700		0,08000
Вересень	0,00086	3,14500		0,16000
Жовтень	0,01506	4,73900		0,17300
Листопад	0,05112	4,88100		0,17300
Грудень	0,08700	4,97100		0,17300
Всього:	0,40696	41,72727		1,61224
ЗЗСО №180	02218, м. Київ, б-р Перова, 21			
Січень	0,08159	3,99500		0,03497
Лютий	0,09342	8,63200		0,31800
Березень	0,06951	7,48800		0,31800
Квітень	0,02654	5,32900		0,28900
Травень	0,00233	4,23500		0,28900
Червень	0,00104	3,51300		0,19000
Липень	0,00026	2,93600		0,19000
Серпень	0,00000	2,53500		0,19000
Вересень	0,00052	4,41500		0,31800
Жовтень	0,01070	6,30200		0,31800
Листопад	0,05938	6,90403		0,31800
Грудень	0,08230	9,18700		0,28900
Всього:	0,42759	55,47103		3,06197

Назва установи та адреса	Ліміти споживання на 2021 рік			
	Теплова енергія, тис. Гкал	Електрична енергія, тис. кВт.год	Природний газ, тис. куб. м	Водопостачання та водовідведення, тис. куб. м
ЗЗСО №182	02147, м. Київ, б-р Ігоря Шамо, 17			
Січень	0,10995	5,36400		0,33700
Лютий	0,10848	11,14000		0,34700
Березень	0,06700	9,14100		0,28000
Квітень	0,02079	7,65100		0,17000
Травень	0,00014	4,04000		0,15000
Червень	0,00001	3,16200		0,10600
Липень	0,00000	2,49300		0,10600
Серпень	0,00000	2,30700		0,12400
Вересень	0,00017	5,80900		0,16844
Жовтень	0,00063	7,67154		0,28000
Листопад	0,05087	8,53000		0,34700
Грудень	0,10827	9,07900		0,34700
Всього:	0,46631	76,38754		2,76244
ЗЗСО №183 «ФОРТУНА»	02192, м. Київ, вул. Юності, 5			
Січень	0,15539	2,75800		0,05200
Лютий	0,15457	6,64600		1,40000
Березень	0,14582	6,00700		1,60000
Квітень	0,04820	5,13000		0,90000
Травень	0,01233	3,99500		0,15000
Червень	0,00995	1,76600		0,70000
Липень	0,00100	1,53333		0,70000
Серпень	0,00050	1,47800		0,12500
Вересень	0,00237	3,77800		1,10000
Жовтень	0,04574	5,74000		1,30000
Листопад	0,12847	7,47100		1,30000
Грудень	0,16378	8,77900		1,10039
Всього:	0,86812	55,08133		10,42739
ЗЗСО №184	02139, м. Київ, вул. Едуарда Вільде, 5			
Січень	0,28586	5,56500		0,12480
Лютий	0,23882	12,65000		0,25000
Березень	0,15783	8,47000		0,25000
Квітень	0,00000	8,11136		0,23600
Травень	0,00000	6,19700		0,22400
Червень	0,00000	3,78800		0,16000
Липень	0,00000	2,31000		0,16000
Серпень	0,00000	2,20100		0,16000
Вересень	0,00000	5,82900		0,23600
Жовтень	0,05013	8,60300		0,25000
Листопад	0,22444	9,67600		0,25000
Грудень	0,30911	10,19500		0,25000
Всього:	1,26619	83,59536		2,55080
ЗЗСО №188	02100, м. Київ, вул. Будівельників, 10			
Січень	0,11040	3,21100		0,26400
Лютий	0,07877	4,04800		0,35000
Березень	0,07560	4,05500		0,27000
Квітень	0,01263	4,04300		0,27000
Травень	0,00200	2,48800		0,13500
Червень	0,00100	0,90900		0,04500
Липень	0,00041	0,60400		0,01800
Серпень	0,00100	0,61400		0,06700

Назва установи та адреса	Ліміти споживання на 2021 рік			
	Теплова енергія, тис. Гкал	Електрична енергія, тис. кВт.год	Природний газ, тис. куб. м	Водопостачання та водовідведення, тис. куб. м
Вересень	0,00071	2,48800		0.18000
Жовтень	0,00767	4,04300		0,34800
Листопад	0,07981	4,38200		0,35000
Грудень	0,11541	3,44233		0.20144
Всього:	0,48541	34,32733		2,49844
ЗЗСО №191	02152, м. Київ, вул. Івана Миколайчука, 9А			
Січень	0,06059	10,57700		0.11700
Лютий	0,07382	11,97800		0.12200
Березень	0,05345	10,57700		0,12200
Квітень	0,02002	9,46800		0,09000
Травень	0,00068	6,27400		0.09000
Червень	0,00027	1,22555		0,03000
Липень	0,00000	1,21000		0,05000
Серпень	0,00000	1,21000		0,10377
Вересень	0,00033	7,67600		0,07000
Жовтень	0,00798	10,57700		0,15500
Листопад	0,03886	11,97800		0,15800
Грудень	0,07505	9,46800		0,15800
Всього:	0,33105	92,21855		1,26577
ЗЗСО №195	02152, м. Київ, вул. Івана Миколайчука, 17А			
Січень	0,07593	5,08600		0.02100
Лютий	0,08930	9,78216		0,43000
Березень	0,06758	8,79200		0,43000
Квітень	0,03006	7,98800		0,35000
Травень	0,00147	5,14400		0,22200
Червень	0,00070	1,03000		0,05000
Липень	0,00000	0,98500		0,04952
Серпень	0,00000	1,02300		0,05000
Вересень	0,00061	5,14400		0,35000
Жовтень	0,01159	7,98800		0,43000
Листопад	0,04604	8,79200		0,43000
Грудень	0,07705	7,68500		0,43000
Всього:	0,40033	69,43916		3,24252
ЗЗСО №201	02125, м. Київ, б-р Перова, 14А			
Січень	0,13069	7,39200		0.02700
Лютий	0,16195	9,26500		0,33800
Березень	0,14487	8,20700		0,33800
Квітень	0,05863	8,03154		0,16300
Травень	0,00577	7,30600		0,15800
Червень	0,00191	2,55300		0,03000
Липень	0,00000	0,97100		0,03000
Серпень	0,00000	1,74500		0,15000
Вересень	0,00170	4,01900		0,30000
Жовтень	0,03253	9,26500		0,32400
Листопад	0,13041	7,83700		0,32400
Грудень	0,14538	8,98800		0,29513
Всього:	0,81384	75,57954		2,47713
ЗЗСО №208	02002, м. Київ, вул. Ованеса Туманяна, 2			
Січень	0,15278	5,00600		0,00500
Лютий	0,13647	8,38500		0,15000
Березень	0,11345	7,62800		0,14500

Назва установи та адреса	Ліміти споживання на 2021 рік			
	Теплова енергія, тис. Гкал	Електрична енергія, тис. кВт.год	Природний газ, тис. куб. м	Водопостачання та водовідведення, тис. куб. м
Квітень	0,01300	6,59800		0,10000
Травень	0,01300	3,69812		0,10000
Червень	0,01300	2,90600		0,05000
Липень	0,01300	0,93800		0,05000
Серпень	0,01300	0,81800		0,05000
Вересень	0,01300	3,78100		0,10400
Жовтень	0,04607	7,62800		0,14600
Листопад	0,11428	8,38500		0,15000
Грудень	0,16106	8,23100		0,11990
Всього:	0,80211	64,00212		1,16990
ЗЗСО №209 «СУЗІР'Я» 02087, м. Київ, вул. Березняківська, 32				
Січень	0,07990	7,70500		0,06300
Лютий	0,08743	8,99300		0,45500
Березень	0,05430	7,94400		0,43300
Квітень	0,01808	7,70500		0,42800
Травень	0,00016	7,40900		0,40600
Червень	0,00022	1,46500		0,10000
Липень	0,00000	0,80200		0,10000
Серпень	0,00000	0,23700		0,12200
Вересень	0,00035	5,48330		0,25035
Жовтень	0,00103	7,94400		0,42800
Листопад	0,04742	8,99300		0,43300
Грудень	0,08859	9,35100		0,42800
Всього:	0,37748	74,03130		3,64635
ЗЗСО №224 02183, м. Київ, вул. Миколи Кибальчича, 5				
Січень	0,13258	9,26700		0,03300
Лютий	0,20368	10,30600		0,41700
Березень	0,13268	7,62300		0,33000
Квітень	0,02346	6,09300		0,33000
Травень	0,00100	4,46100		0,30000
Червень	0,00196	1,52300		0,09000
Липень	0,00202	1,52300		0,08083
Серпень	0,00213	1,52300		0,09000
Вересень	0,00319	6,09736		0,33000
Жовтень	0,00464	9,26700		0,33000
Листопад	0,14068	10,30600		0,41700
Грудень	0,17858	9,41900		0,41700
Всього:	0,82660	77,40836		3,16483
ЗЗСО №228 02183, м. Київ, вул. Березняківська, 34				
Січень	0,09687	7,64700		0,02500
Лютий	0,11095	7,93100		0,42000
Березень	0,08483	7,80000		0,42000
Квітень	0,03543	7,64700		0,42000
Травень	0,00400	7,64700		0,28200
Червень	0,00200	2,83300		0,08012
Липень	0,00000	0,79500		0,08012
Серпень	0,00000	0,77100		0,16000
Вересень	0,00214	7,64700		0,23300
Жовтень	0,00428	7,80000		0,42000
Листопад	0,07920	7,80000		0,42000
Грудень	0,09616	7,64736		0,42000

Назва установи та адреса	Ліміти споживання на 2021 рік			
	Теплова енергія, тис. Гкал	Електрична енергія, тис. кВт.год	Природний газ, тис. куб. м	Водопостачання та водовідведення, тис. куб. м
Всього:	0,51586	73,96536		3,38024
ЗЗСО №234	02218, м. Київ, вул. Райдужна, 12			
Січень	0,11391	10,68000		0,61300
Лютий	0,15977	15,58000		0,61500
Березень	0,11068	13,48000		0,54427
Квітень	0,01869	11,32000		0,54000
Травень	0,00074	9,53000		0,20000
Червень	0,00038	2,00000		0,10000
Липень	0,00092	1,16000		0,10000
Серпень	0,00063	1,37000		0,20000
Вересень	0,00285	7,95039		0,22700
Жовтень	0,00430	12,59000		0,54000
Листопад	0,10666	13,48000		0,54000
Грудень	0,13065	14,05000		0,49000
Всього:	0,65018	113,19039		4,70927
ЗЗСО №246	02183, м. Київ, вул. Миколи Кибальчича, 7			
Січень	0,11320	11,84845		0,18900
Лютий	0,16493	15,34300		0,95000
Березень	0,11262	14,70500		0,95000
Квітень	0,02126	12,16000		0,89000
Травень	0,00316	9,41600		0,59300
Червень	0,00239	2,15600		0,36400
Липень	0,00254	1,02000		0,36400
Серпень	0,00278	1,23900		0,36400
Вересень	0,00338	8,27900		0,57000
Жовтень	0,00561	14,70500		0,95000
Листопад	0,09235	15,34300		0,95000
Грудень	0,13376	13,60000		0,93068
Всього:	0,65798	119,81445		8,06468
ЗЗСО №258	02192, м. Київ, вул. Міста Шалетт, 1А			
Січень	0,08925	17,96000		0,04800
Лютий	0,13530	19,36000		0,48000
Березень	0,10014	18,96000		0,48000
Квітень	0,01364	17,96000		0,48000
Травень	0,00140	14,44000		0,45000
Червень	0,00108	9,36000		0,41200
Липень	0,00134	5,24000		0,26000
Серпень	0,00136	3,16000		0,26527
Вересень	0,00216	16,13837		0,45000
Жовтень	0,00361	18,96000		0,48000
Листопад	0,08951	18,96000		0,48000
Грудень	0,11511	18,96000		0,48000
Всього:	0,55390	179,45837		4,76527
ЗЗСО №265	02218, м. Київ, вул. Райдужна, 53			
Січень	0,15747	9,15000		0,25230
Лютий	0,19035	14,19000		0,40000
Березень	0,14162	12,18000		0,40000
Квітень	0,04166	9,48000		0,39200
Травень	0,00837	5,62379		0,37363
Червень	0,00568	4,71000		0,26700
Липень	0,00202	2,49000		0,26700

Назва установи та адреса	Ліміти споживання на 2021 рік			
	Теплова енергія, тис. Гкал	Електрична енергія, тис. кВт.год	Природний газ, тис. куб. м	Водопостачання та водовідведення, тис. куб. м
Серпень	0,00165	1,80000		0,26700
Вересень	0,00202	4,86000		0,37200
Жовтень	0,00315	8,91000		0,40000
Листопад	0,08380	10,71000		0,40000
Грудень	0,15134	11,94000		0,40000
Всього:	0,78913	96,04379		4,19093
ЗЗСО №317 «БЕРЕГІНЯ» 02218, м. Київ, вул. Райдужна, 73				
Січень	0,11744	4,53200		0,18700
Лютий	0,12669	5,11500		0,21400
Березень	0,10108	4,01200		0,21400
Квітень	0,02504	3,98400		0,21400
Травень	0,00526	3,83200		0,19800
Червень	0,00265	2,00000		0,02035
Липень	0,00031	1,64000		0,18000
Серпень	0,00031	1,50900		0,19000
Вересень	0,00406	2,61600		0,19800
Жовтень	0,00664	4,52000		0,19800
Листопад	0,08854	5,13400		0,26300
Грудень	0,10100	4,91509		0,25000
Всього:	0,57902	43,80909		2,32635
ЗЗСО №325 «ЩАСТЯ» 02183, м. Київ, просп. Романа Шухевича, 22Б				
Січень	0,03177	10,82827		0,00800
Лютий	0,04358	13,36500		0,34700
Березень	0,03209	11,77300		0,34700
Квітень	0,00978	8,00000		0,32700
Травень	0,00218	8,81600		0,22888
Червень	0,00228	6,20200		0,16800
Липень	0,00513	4,00900		0,12000
Серпень	0,00239	7,59200		0,12000
Вересень	0,00297	11,00200		0,32700
Жовтень	0,00569	12,82400		0,34700
Листопад	0,02825	13,36500		0,34700
Грудень	0,04264	13,25100		0,32700
Всього:	0,20875	121,02727		3,01388
ЗЗСО №327 02152, м. Київ, вул. Івана Миколайчука, 9Б				
Січень	0,03692	4,82142		0,01800
Лютий	0,04463	5,79100		0,38000
Березень	0,02692	5,79100		0,32600
Квітень	0,00780	4,89900		0,32600
Травень	0,00006	4,51200		0,23500
Червень	0,00008	1,63500		0,12083
Липень	0,00001	1,63500		0,12000
Серпень	0,00000	0,34900		0,11000
Вересень	0,00031	0,34900		0,23500
Жовтень	0,00077	4,89900		0,32600
Листопад	0,02490	5,79100		0,32600
Грудень	0,04175	5,79100		0,32600
Всього:	0,18415	46,26342		2,84883
ЗЗСО №330 «РУСАНІВКА» 02147, м. Київ, б-р Ігоря Шамо, 18				
Січень	0,03888	4,11245		0,45000
Лютий	0,05051	6,09700		0,26600

Назва установи та адреса	Ліміти споживання на 2021 рік			
	Теплова енергія, тис. Гкал	Електрична енергія, тис. кВт.год	Природний газ, тис. куб. м	Водопостачання та водовідведення, тис. куб. м
Березень	0,02918	6,50500		0,23081
Квітень	0,00765	5,12100		0,21000
Травень	0,00020	0,51000		0,04000
Червень	0,00017	4,27800		0,03000
Липень	0,00000	1,32500		0,01000
Серпень	0,00000	0,84000		0,18000
Вересень	0,00039	5,12100		0,18000
Жовтень	0,00097	6,09700		0,21000
Листопад	0,02460	6,50500		0,29000
Грудень	0,04317	5,15900		0,21500
Всього:	0,19572	51,67045		2,31181
НБК «ЩАСТЯ» 02183, м. Київ, вул. Миколи Кибальчича, 3				
Січень	0,03652	6,63900		0,11500
Лютий	0,05387	9,76000		0,25000
Березень	0,03221	8,57700		0,25000
Квітень	0,01403	8,57700		0,25000
Травень	0,00515	7,59800		0,20000
Червень	0,00533	7,21700		0,05000
Липень	0,00674	5,57200		0,04032
Серпень	0,00584	5,95200		0,10000
Вересень	0,00701	8,57700		0,25000
Жовтень	0,00922	8,23100		0,25000
Листопад	0,03864	10,75000		0,25000
Грудень	0,04282	8,36212		0,25000
Всього:	0,25738	95,81212		2,25532
НБК «Монтессорі» 02154, м. Київ, вул. Ентузіастів, 1/5				
Січень	0,06033	3,22700		0,01200
Лютий	0,06514	3,47100		0,47100
Березень	0,03943	3,21200		0,45100
Квітень	0,01010	2,03973		0,41400
Травень	0,00147	0,13700		0,39000
Червень	0,00211	2,38900		0,11000
Липень	0,00051	1,46300		0,10801
Серпень	0,00168	1,51600		0,11000
Вересень	0,00210	1,76100		0,41400
Жовтень	0,00345	3,04900		0,47100
Листопад	0,03734	3,64300		0,45100
Грудень	0,07476	3,06500		0,41400
Всього:	0,29842	28,97273		3,81601
НБК «СТРУМОЧОК» 02094, м. Київ, б-р Праці, 4А				
Січень	0,04814	5,18600	0,15000	0,00800
Лютий	0,04280	4,82100	0,40000	0,26000
Березень	0,03925	2,73400	0,04000	0,26000
Квітень	0,00461	2,97900	0,15000	0,26000
Травень	0,00000	2,79600	0,18000	0,22400
Червень	0,00048	2,83200	0,15000	0,04500
Липень	0,00030	2,31300	0,10000	0,04500
Серпень	0,00019	2,05100	0,05000	0,04500
Вересень	0,00075	3,12568	0,15500	0,22400
Жовтень	0,00538	3,38100	0,21500	0,26000
Листопад	0,04061	3,68500	0,25000	0,26000

Назва установи та адреса	Ліміти споживання на 2021 рік			
	Теплова енергія, тис. Гкал	Електрична енергія, тис. кВт.год	Природний газ, тис. куб. м	Водопостачання та водовідведення, тис. куб. м
Грудень	0,06272	3,06900	0,14900	0,23973
Всього:	0,24523	38,97268	1,98900	2,13073
Русанівський ліцей 02147, м. Київ, б-р Ігоря Шамо, 17А				
Січень		1,64100		0,02845
Лютий		1,81400		0,02900
Березень		1,81200		0,02600
Квітень		0,83000		0,02600
Травень		1,47000		0,02600
Червень		1,00900		0,02600
Липень		1,31000		0,02600
Серпень		0,01000		0,02600
Вересень		1,31800		0,02600
Жовтень		2,18000		0,02600
Листопад		1,89100		0,02900
Грудень		1,66348		0,02293
Всього:		16,94848		0,31738
Технічний ліцей 02105, м. Київ, вул. Тампере, 9				
Січень	0,07920	3,00000		0,05800
Лютий	0,04970	3,55000		0,22000
Березень	0,05142	3,45000		0,22000
Квітень	0,00900	3,10000		0,22000
Травень	0,00000	2,65000		0,16969
Червень	0,00028	1,08400		0,16000
Липень	0,00011	0,76600		0,16000
Серпень	0,00001	0,85000		0,16000
Вересень	0,00065	2,28000		0,22000
Жовтень	0,00833	4,33000		0,22000
Листопад	0,05442	4,43523		0,22000
Грудень	0,08683	4,23000		0,22000
Всього:	0,33995	33,72523		2,24769
Технічний ліцей 02105, м. Київ, вул. Тампере, 14А				
Січень		0,62000		0,00400
Лютий		0,62000		0,00450
Березень		0,62000		0,00450
Квітень		0,62000		0,00450
Травень		0,62000		0,00450
Червень		0,62000		0,00450
Липень		0,62000		0,00450
Серпень		0,62000		0,00450
Вересень		0,62000		0,00450
Жовтень		0,62000		0,00450
Листопад		0,62000		0,00450
Грудень		0,62400		0,00450
Всього:		7,44400		0,05350
Вечірня середня школа № 4 02105, м. Київ, вул. Тампере, 10				
Січень	0,02840	0,91500		0,07200
Лютий	0,02004	1,00500		0,01200
Березень	0,02083	0,95000		0,00662
Квітень	0,00390	0,93000		0,03600
Травень	0,00000	0,81000		0,00668
Червень	0,00004	0,57000		0,00700

Назва установи та адреса	Ліміти споживання на 2021 рік			
	Теплова енергія, тис. Гкал	Електрична енергія, тис. кВт.год	Природний газ, тис. куб. м	Водопостачання та водовідведення, тис. куб. м
Липень	0,00001	0,42000		0,00706
Серпень	0,00000	0,45000		0,00700
Вересень	0,00000	0,53000		0,00700
Жовтень	0,00870	0,94379		0,00700
Листопад	0,01550	1,12500		0,00700
Грудень	0,03100	0,83000		0,00700
Всього:	0,12842	9,47879		0,18236
Спеціалізована школа-інтернат № 14 02125, м. Київ, б-р Перова, 3				
Січень	0,24334	7,90000		0,02600
Лютий	0,20336	10,40000		0,57000
Березень	0,14376	10,19200		0,49100
Квітень	0,00043	9,67600		0,42700
Травень	0,00029	8,25700		0,34099
Червень	0,00050	5,16100		0,24000
Липень	0,00000	2,10000		0,16322
Серпень	0,00000	2,60000		0,17000
Вересень	0,00000	8,01404		0,49100
Жовтень	0,04271	10,49200		0,59200
Листопад	0,19054	10,13600		0,57100
Грудень	0,26242	10,75500		0,51300
Всього:	1,08735	95,68304		4,59521
Український колеж ім В. О. Сухомлинського 02002, м. Київ, вул. Митрополита А. Шептицького, 5А				
Січень	0,23505	10,60900		0,41300
Лютий	0,16230	14,54300		0,33600
Березень	0,16641	12,64400		0,35000
Квітень	0,05292	11,10200		0,31628
Травень	0,00000	6,85700		0,40800
Червень	0,00000	7,31600		0,35700
Липень	0,00000	3,07400		0,29500
Серпень	0,00122	3,71900		0,24000
Вересень	0,00510	6,28648		0,30000
Жовтень	0,02135	8,62200		0,39700
Листопад	0,18324	15,85100		0,35300
Грудень	0,19500	15,02500		0,36400
Всього:	1,02259	115,64848		4,12928
НВК «Домінанта» 02192, м. Київ, вул. Юності, 3				
Січень	0,25347	38,51600		1,13000
Лютий	0,41477	44,53800		1,31700
Березень	0,32450	39,16500		1,18000
Квітень	0,03151	32,15900		1,10900
Травень	0,01789	28,56700		1,07100
Червень	0,00368	22,98000		1,21100
Липень	0,00469	15,80000		1,20000
Серпень	0,00251	11,88600		1,08561
Вересень	0,01639	24,20042		1,44700
Жовтень	0,03187	37,30800		1,15500
Листопад	0,29173	46,01200		1,16000
Грудень	0,34409	44,61100		0,90000
Всього:	1,73710	385,74242		13,96561
Спеціалізована школа-інтернат № 18 02125, м. Київ, б-р Перова, 23				
Січень	0,21721	16,84000		0,76900

Назва установи та адреса	Ліміти споживання на 2021 рік			
	Теплова енергія, тис. Гкал	Електрична енергія, тис. кВт.год	Природний газ, тис. куб. м	Водопостачання та водовідведення, тис. куб. м
Лютий	0,21362	18,68000		0,43100
Березень	0,17193	18,56000		0,35600
Квітень	0,05574	14,00000		0,32900
Травень	0,01403	11,32000		0,32900
Червень	0,01407	6,00000		0,08850
Липень	0,01639	3,14376		0,08200
Серпень	0,00979	3,88400		0,08200
Вересень	0,02149	10,92000		0,12800
Жовтень	0,02127	13,98800		0,33800
Листопад	0,17472	15,12000		0,31800
Грудень	0,21305	19,28000		0,36300
Всього:	1,14331	151,73576		3,61350
Спеціалізована школа-інтернат № 26 02125, м. Київ, б-р Перова, 14А				
Січень	0,15695	6,40900	0,01500	0,06500
Лютий	0,16736	9,15800	0,06500	0,36546
Березень	0,13414	8,48800	0,01000	0,35300
Квітень	0,03956	7,30600	0,00500	0,32100
Травень	0,00252	6,53500	0,02972	0,22800
Червень	0,00136	2,66900	0,00000	0,26100
Липень	0,00015	3,05300	0,00000	0,16900
Серпень	0,00379	2,22300	0,00000	0,13700
Вересень	0,00473	5,44200	0,01500	0,20029
Жовтень	0,00588	7,70000	0,03300	0,25100
Листопад	0,12103	9,42400	0,06000	0,44668
Грудень	0,13700	9,82400	0,06100	0,30294
Всього:	0,77447	78,23100	0,29372	3,10037
ЦДЮТ 02218, м. Київ, вул. Валентина Серова, 19				
Січень	0,06864	1,77700		0,00900
Лютий	0,07455	2,06300		0,01700
Березень	0,06481	2,14400		0,02514
Квітень	0,02842	1,51800		0,02300
Травень	0,00000	1,59000		0,02700
Червень	0,00000	0,44900		0,02400
Липень	0,00000	0,48500		0,01141
Серпень	0,00000	0,26800		0,08376
Вересень	0,00000	1,21200		0,00279
Жовтень	0,01378	1,54200		0,00279
Листопад	0,04585	2,13500		0,00909
Грудень	0,05890	2,10900		0,08270
Всього:	0,35495	17,29200		0,31768
ЦДЮТ 02152, м. Київ, вул. Березняківська, 6А				
Січень	0,09366	2,47700		0,08158
Лютий	0,07880	2,40500		0,06500
Березень	0,05186	2,67500		0,05700
Квітень	0,00000	2,35900		0,07200
Травень	0,00000	2,18100		0,09400
Червень	0,00000	1,00700		0,05200
Липень	0,00000	0,73600		0,05600
Серпень	0,00000	0,75352		0,12100
Вересень	0,00000	2,00200		0,12100
Жовтень	0,01238	2,46200		0,10000

Назва установи та адреса	Ліміти споживання на 2021 рік			
	Теплова енергія, тис. Гкал	Електрична енергія, тис. кВт.год	Природний газ, тис. куб. м	Водопостачання та водовідведення, тис. куб. м
Листопад	0,07104	2,71700		0,11100
Грудень	0,09282	2,52400		0,12100
Всього:	0,40056	24,29852		1,05158
ДЮХС	02105, м. Київ, просп. Миру, 2/3А			
Січень	0,02330	1,02000		0,04900
Лютий	0,01430	1,49100		0,03500
Березень	0,01506	1,14100		0,03400
Квітень	0,00292	1,25100		0,03287
Травень	0,00000	1,07300		0,03600
Червень	0,00010	0,95200		0,04900
Липень	0,00004	0,67200		0,04300
Серпень	0,00008	0,36500		0,03700
Вересень	0,00011	0,79600		0,04300
Жовтень	0,00581	1,41800		0,06300
Листопад	0,01631	1,61600		0,05300
Грудень	0,02282	1,59300		0,03300
Всього:	0,10085	13,38800		0,50787
ДЮХС	02105, м. Київ, вул. Г.Чупринки, 8А			
Січень	0,00434			0,00505
Лютий	0,00320			0,00504
Березень	0,00242			0,00504
Квітень	0,00166			0,00504
Травень	0,00062			0,00504
Червень	0,00064			0,00504
Липень	0,00068			0,00504
Серпень	0,00062			0,00504
Вересень	0,00064			0,00504
Жовтень	0,00098			0,00504
Листопад	0,00232			0,00504
Грудень	0,00280			0,00505
Всього:	0,02092			0,06050
Станція юних техніків – ЦНТТМ	02139, м. Київ, вул. Миколи Кибальчича, 12А			
Січень	0,05054	10,24000		0,08902
Лютий	0,05600	12,64000		0,12294
Березень	0,04164	10,20000		0,11264
Квітень	0,02450	7,84000		0,04556
Травень	0,00089	5,04000		0,07985
Червень	0,00122	4,40000		0,16239
Липень	0,00077	3,32000		0,10155
Серпень	0,00000	3,48300		0,10261
Вересень	0,00000	6,84000		0,15908
Жовтень	0,00000	9,44000		0,15708
Листопад	0,04492	10,68000		0,14601
Грудень	0,04930	12,84000		0,10111
Всього:	0,26978	96,96300		1,37984
ПНЗ «ЦТХЕТДЮ «ЗМІНА»	02094, м. Київ, вул. Краківська, 20			
Січень	0,09151	7,52600		0,17872
Лютий	0,08323	8,64000		0,26029
Березень	0,07930	7,24100		0,16530
Квітень	0,02980	2,27100		0,16864
Травень	0,00037	2,46700		0,16893

Назва установи та адреса	Ліміти споживання на 2021 рік			
	Теплова енергія, тис. Гкал	Електрична енергія, тис. кВт.год	Природний газ, тис. куб. м	Водопостачання та водовідведення, тис. куб. м
Червень	0,00044	2,23200		0,17286
Липень	0,00018	3,07500		0,15484
Серпень	0,00128	3,56700		0,15921
Вересень	0,00060	3,13100		0,31000
Жовтень	0,00049	4,10600		0,16309
Листопад	0,06881	5,81300		0,21800
Грудень	0,09400	8,90500		0,14126
Всього:	0,45001	58,97400		2,26114
Централізована бухгалтерія управління освіти Дніпровської районної в місті Києві державної адміністрації 02092, м. Київ, пр-т Соборності, 3А				
Січень	0,03800	3,43400		0,25700
Лютий	0,03233	5,62200		0,25800
Березень	0,02938	6,04160		0,12800
Квітень	0,01807	3,19100		0,12800
Травень	0,00000	2,37000		0,09800
Червень	0,00000	2,49300		0,09300
Липень	0,00000	1,74200		0,09890
Серпень	0,00000	2,67300		0,09980
Вересень	0,00000	3,32400		0,08800
Жовтень	0,00050	3,31600		0,12515
Листопад	0,03319	3,17400		0,10373
Грудень	0,03600	4,36200		0,11208
Всього:	0,18747	41,74260		1,58966
Адміністративно-господарчий відділ управління освіти Дніпровської районної в місті Києві державної адміністрації 02092, м. Київ, пр-т Миру, 6А				
Січень	0,02930	2,96600		0,11200
Лютий	0,02528	2,92400		0,05300
Березень	0,02602	2,92400		0,06300
Квітень	0,01596	1,01900		0,06040
Травень	0,00000	0,90000		0,00600
Червень	0,00000	2,16000		0,01659
Липень	0,00000	0,24700		0,05256
Серпень	0,00000	0,26000		0,05229
Вересень	0,00000	4,05800		0,04220
Жовтень	0,00019	1,50100		0,05422
Листопад	0,02323	1,74700		0,06374
Грудень	0,02734	2,09400		0,05758
Всього:	0,14732	22,80000		0,63358
Інклюзивно-ресурсний центр № 4 02092, м. Київ, пр-т Соборності, 3А				
Січень	0,02246	1,43400		0,00000
Лютий	0,01364	3,62200		0,12220
Березень	0,01312	3,98100		0,12155
Квітень	0,00299	2,87000		0,11100
Травень	0,00000	3,19100		0,11780
Червень	0,00000	2,49300		0,10996
Липень	0,00000	1,88420		0,09780
Серпень	0,00000	1,67300		0,10072
Вересень	0,00107	3,32400		0,11885
Жовтень	0,00263	3,31600		0,11575
Листопад	0,01462	4,36200		0,12575
Грудень	0,02535	3,51646		0,12980


Назва установи та адреса	Ліміти споживання на 2021 рік			
	Теплова енергія, тис. Гкал	Електрична енергія, тис. кВт.год	Природний газ, тис. куб. м	Водопостачання та водовідведення. тис. куб. м
Всього:	0,09588	35,66666		1,27118
ДЮСШ № 3				
Січень	0,01131	0,99605		0,01800
Лютий	0,00886	0,99605		0,01800
Березень	0,01028	0,99605		0,02076
Квітень	0,00407	0,99605		0,01920
Травень	0,00161	0,99605		0,02100
Червень	0,00155	0,99605		0,02100
Липень	0,00162	0,99605		0,02100
Серпень	0,00148	0,99605		0,02100
Вересень	0,00266	0,99605		0,02100
Жовтень	0,00399	0,99605		0,02100
Листопад	0,00852	0,99605		0,02100
Грудень	0,01319	0,99605		0,01374
Всього:	0,06914	11,95260		0,23670
ДЮСШ № 3 02100, м. Київ, б-р. Праці, 7				
Січень	0,00723			0,00600
Лютий	0,00666			0,00600
Березень	0,00716			0,00600
Квітень	0,00263			0,00634
Травень	0,00148			0,00700
Червень	0,00155			0,00700
Липень	0,00162			0,00700
Серпень	0,00148			0,00700
Вересень	0,00155			0,00700
Жовтень	0,00267			0,00700
Листопад	0,00520			0,00700
Грудень	0,00987			0,00700
Всього:	0,04910			0,08034
ДЮСШ № 3 (відшкодування)				
Січень	0,00408	0,99605		0,01200
Лютий	0,00220	0,99605		0,01200
Березень	0,00312	0,99605		0,01476
Квітень	0,00144	0,99605		0,01286
Травень	0,00013	0,99605		0,01400
Червень	0,00000	0,99605		0,01400
Липень	0,00000	0,99605		0,01400
Серпень	0,00000	0,99605		0,01400
Вересень	0,00111	0,99605		0,01400
Жовтень	0,00132	0,99605		0,01400
Листопад	0,00332	0,99605		0,01400
Грудень	0,00332	0,99605		0,00674
Всього:	0,02004	11,95260		0,15636
ДЮСШ № 10				
Січень	0,01602	1,15400		0,03560
Лютий	0,02454	1,26120		0,04712
Березень	0,02060	1,22800		0,04584
Квітень	0,01176	1,16800		0,05204
Травень	0,00000	1,08800		0,05257
Червень	0,00000	0,99600		0,05413
Липень	0,00000	0,88400		0,04692

Назва установи та адреса	Ліміти споживання на 2021 рік			
	Теплова енергія, тис. Гкал	Електрична енергія, тис. кВт.год	Природний газ, тис. куб. м	Водопостачання та водовідведення, тис. куб. м
Серпень	0,00113	0,88620		0,05217
Вересень	0,00347	1,08660		0,05327
Жовтень	0,00579	1,15240		0,05294
Листопад	0,02580	1,51020		0,04406
Грудень	0,02721	1,44440		0,04974
Всього:	0,13632	13,85900		0,58640
ДЮСШ № 10	02152, м. Київ, вул. Івана Миколайчука, 3А			
Січень	0,01493	0,54400		0,01440
Лютий	0,01332	0,64400		0,02168
Березень	0,01137	0,54400		0,02120
Квітень	0,00888	0,52400		0,02560
Травень	0,00000	0,44400		0,02680
Червень	0,00000	0,37400		0,02840
Липень	0,00000	0,44000		0,02115
Серпень	0,00000	0,44400		0,02640
Вересень	0,00000	0,64400		0,02750
Жовтень	0,00543	0,52800		0,02750
Листопад	0,01464	0,68800		0,01822
Грудень	0,01688	0,62200		0,01840
Всього:	0,08545	6,44000		0,27725
ДЮСШ № 10	(відшкодування)			
Січень	0,00109	0,61000		0,02120
Лютий	0,01122	0,61720		0,02544
Березень	0,00923	0,68400		0,02464
Квітень	0,00288	0,64400		0,02644
Травень	0,00000	0,64400		0,02577
Червень	0,00000	0,62200		0,02573
Липень	0,00000	0,44400		0,02577
Серпень	0,00113	0,44220		0,02577
Вересень	0,00347	0,44260		0,02577
Жовтень	0,00036	0,62440		0,02544
Листопад	0,01116	0,82220		0,02584
Грудень	0,01033	0,82240		0,03134
Всього:	0,05087	7,41900		0,30915
ДЮСШ № 16				
Січень	0,06559	3,89167	0,06615	0,04900
Лютий	0,09252	4,35607	0,08466	0,21460
Березень	0,08164	4,47167	0,06516	0,21280
Квітень	0,01139	4,26727	0,00000	0,20240
Травень	0,00946	4,25608	0,00000	0,19850
Червень	0,00000	3,99720	0,00000	0,19450
Липень	0,00000	3,23980	0,00000	0,17340
Серпень	0,00000	3,13680	0,00000	0,16540
Вересень	0,00126	4,43760	0,00000	0,18050
Жовтень	0,07261	4,62008	0,08466	0,23225
Листопад	0,08672	4,91324	0,08466	0,30340
Грудень	0,08177	5,01379	0,08466	0,28902
Всього:	0,50296	50,60127	0,46995	2,41577
ДЮСШ № 16	02152, м. Київ, вул. Івана Миколайчука, 3А			
Січень	0,05753	3,45167		0,03400
Лютий	0,06343	3,71607		0,16860

Назва установи та адреса	Ліміти споживання на 2021 рік			
	Теплова енергія, тис. Гкал	Електрична енергія, тис. кВт.год	Природний газ, тис. куб. м	Водопостачання та водовідведення, тис. куб. м
Березень	0,05686	3,75167		0,16680
Квітень	0,00496	3,64727		0,15840
Травень	0,00064	3,61608		0,15750
Червень	0,00000	3,35720		0,15350
Липень	0,00000	2,79980		0,15140
Серпень	0,00000	2,69680		0,15340
Вересень	0,00028	3,89760		0,16950
Жовтень	0,05816	3,89108		0,16140
Листопад	0,06484	4,09324		0,22840
Грудень	0,06032	4,13379		0,22102
Всього:	0,36702	43,05227		1,92392
ДЮСШ № 16 (відшкодування)				
Січень	0,00806	0,44000	0,06615	0,01500
Лютий	0,02909	0,64000	0,08466	0,04600
Березень	0,02478	0,72000	0,06516	0,04600
Квітень	0,00643	0,62000	0,00000	0,04400
Травень	0,00882	0,64000	0,00000	0,04100
Червень	0,00000	0,64000	0,00000	0,04100
Липень	0,00000	0,44000	0,00000	0,02200
Серпень	0,00000	0,44000	0,00000	0,01200
Вересень	0,00098	0,54000	0,00000	0,01100
Жовтень	0,01445	0,72900	0,08466	0,07085
Листопад	0,02188	0,82000	0,08466	0,07500
Грудень	0,02145	0,88000	0,08466	0,06800
Всього:	0,13594	7,54900	0,46995	0,49185
ДЮСШ № 21				
Січень	0,01130	1,81240		0,17600
Лютий	0,01789	2,80840		0,40600
Березень	0,01805	2,73620		0,51600
Квітень	0,00644	2,55540		0,42800
Травень	0,00000	2,36840		0,09430
Червень	0,00000	1,50000		0,09350
Липень	0,00000	0,78000		0,08800
Серпень	0,00000	1,00800		0,13800
Вересень	0,00488	2,75080		0,30900
Жовтень	0,01969	2,90840		0,30800
Листопад	0,02792	2,69040		0,33060
Грудень	0,03313	4,52860		0,34380
Всього:	0,13930	28,44700		3,23120
ДЮСШ № 21 02092, м. Київ, вул. Алматинська, 60				
Січень	0,01118	0,98800		0,08800
Лютий	0,01129	1,38600		0,28400
Березень	0,01245	1,44800		0,38800
Квітень	0,00104	1,34400		0,28400
Травень	0,00000	1,24400		0,09320
Червень	0,00000	1,00000		0,08800
Липень	0,00000	0,78000		0,08800
Серпень	0,00000	1,00800		0,08400
Вересень	0,00000	1,32200		0,18800
Жовтень	0,01145	1,44200		0,18400
Листопад	0,01717	1,24400		0,18400

Назва установи та адреса	Ліміти споживання на 2021 рік			
	Теплова енергія, тис. Гкал	Електрична енергія, тис. кВт.год	Природний газ, тис. куб. м	Водопостачання та водовідведення, тис. куб. м
Грудень	0,02245	1,24400		0,19180
Всього:	0,08703	14,45000		2,14500
ДЮСШ № 21 (відшкодування)				
Січень	0,00012	0,82440		0,08800
Лютий	0,00660	1,42240		0,12200
Березень	0,00560	1,28820		0,12800
Квітень	0,00540	1,21140		0,14400
Травень	0,00000	1,12440		0,00110
Червень	0,00000	0,50000		0,00550
Липень	0,00000	0,00000		0,00000
Серпень	0,00000	0,00000		0,05400
Вересень	0,00488	1,42880		0,12100
Жовтень	0,00824	1,46640		0,12400
Листопад	0,01075	1,44640		0,14660
Грудень	0,01068	3,28460		0,15200
Всього:	0,05227	13,99700		1,08620

Начальник фінансового управління



Вячеслав ЛАВРОВ