



ДНІПРОВСЬКА РАЙОННА В МІСТІ КИЄВІ ДЕРЖАВНА АДМІНІСТРАЦІЯ

РОЗПОРЯДЖЕННЯ

25.10.

2021 р.

№ 232

Про внесення змін до розпорядження Дніпровської районної в місті Києві державної адміністрації від 28 січня 2021 року № 45 «Про встановлення лімітів споживання теплової, електричної енергії, природного газу, водопостачання та водовідведення на 2021 рік»

Відповідно до Бюджетного кодексу України, закону України «Про місцеві державні адміністрації», рішення Київської міської ради від 24.12.2020 № 24/24 «Про бюджет міста Києва на 2021 рік», рішення Київської міської ради від 07.10.2021 № 2731/2772 «Про внесення змін до рішення Київської міської ради від 24.12.2020 № 24/24 «Про бюджет міста Києва на 2021 рік»:

1. Внести зміни у додатки 1-11 до розпорядження Дніпровської районної в місті Києві державної адміністрації від 28 січня 2021 року № 45 «Про встановлення лімітів споживання теплової, електричної енергії, природного газу, водопостачання та водовідведення на 2021 рік», виклавши їх у новій редакції, що додається.

2. Забезпечити в установленому порядку оприлюднення цього розпорядження на офіційному субвеб-сайті Дніпровської районної в місті Києві державної адміністрації.

3. Контроль за виконанням цього розпорядження покласти на заступників голови Дніпровської районної в місті Києві державної адміністрації згідно з розподілом обов'язків.

Голова



Ігор ЩЕРБАК

002676

Додаток 1

до розпорядження голови Дніпровської районної в місті Києві державної адміністрації від 28.01.2021 № 45 (в редакції розпорядження голови Дніпровської районної в місті Києві державної адміністрації від 15.10.2021 року № 832

ЗВЕДЕНА ТАБЛИЦЯ

лімітів споживання теплової, електричної енергії, природного газу, водопостачання та водовідведення в натуральних показниках на 2021 рік для управління освіти Дніпровської районної в місті Києві державної адміністрації

Назва установи та адреса	Ліміти споживання на 2021 рік			
	Теплова енергія, тис. Гкал	Електрична енергія, тис. кВт.год	Природний газ, тис. куб. м	Водопостачання та водовідведення, тис. куб. м
1	2	3	4	5
ЗДО №53	02218, м. Київ, вул. Райдужна, 17Б			
Січень	0,09324	4,37713		0,44110
Лютий	0,09566	5,29384		0,34578
Березень	0,08586	5,29384		0,43170
Квітень	0,04104	5,29384		0,31012
Травень	0,00649	4,60034		0,25591
Червень	0,00367	3,07134		0,33649
Липень	0,00135	3,06190		0,30227
Серпень	0,00319	3,07134		0,23303
Вересень	0,01649	4,60034		0,23302
Жовтень	0,04104	5,29384		0,23480
Листопад	0,07324	5,29384		0,27342
Грудень	0,09566	5,29384		0,34547
Всього:	0,55693	54,54545		3,74311
ЗДО №62 «ЗЕРНЯТКО»	02092, м. Київ, вул. Алматинська, 39Б			
Січень	0,02969	3,04800		0,23962
Лютий	0,04124	4,86200		0,24796
Березень	0,02403	3,27700		0,21903
Квітень	0,01115	3,30700		0,16409
Травень	0,00459	3,21200		0,16354
Червень	0,00498	3,00700		0,22053
Липень	0,00272	4,27500		0,22084
Серпень	0,00043	4,00400		0,22368
Вересень	0,00498	4,61800		0,22401
Жовтень	0,00928	4,15100		0,22766
Листопад	0,13905	4,40700		0,23284
Грудень	0,11691	3,28655		0,21666
Всього:	0,38905	45,45455		2,60047
ЗДО №166	02152, м. Київ, просп. Павла Тичини, 28А			
Січень	0,06135	4,25701		0,35984
Лютий	0,05897	4,75701		0,43529
Березень	0,05605	3,99301		0,37876
Квітень	0,02785	3,71401		0,36265
Травень	0,00472	3,60701		0,30106
Червень	0,00450	1,75701		0,29347
Липень	0,00058	3,25701		0,25178
Серпень	0,00124	2,76601		0,27097
Вересень	0,00624	3,47701		0,29535

Назва установи та адреса	Ліміти споживання на 2021 рік			
	Теплова енергія, тис. Гкал	Електрична енергія, тис. кВт.год	Природний газ, тис. куб. м	Водопостачання та водовідведення, тис. куб. м
Жовтень	0,02909	3,49801		0,32452
Листопад	0,08797	4,69301		0,33197
Грудень	0,08918	5,67840		0,36205
Всього:	0,42774	45,45454		3,96769
ЗДО №184	02100, м. Київ, вул. Попудренка, 24			
Січень	0,02403	1,42700		0,17205
Лютий	0,03026	3,16300		0,21350
Березень	0,01758	2,43200		0,20627
Квітень	0,00720	1,09500		0,19468
Травень	0,00093	1,11500		0,19733
Червень	0,00076	1,10500		0,15256
Липень	0,00038	0,49797		0,17672
Серпень	0,00023	0,76000	0,00300	0,24518
Вересень	0,00116	2,14700	0,35500	0,17988
Жовтень	0,00257	2,03900	1,09477	0,17801
Листопад	0,02052	2,67200	1,09477	0,16677
Грудень	0,02030	1,49900	1,09479	0,17570
Всього:	0,12592	19,95197	3,64233	2,25864
ЗДО №192	02160, м. Київ, б-р. Ярослава Гашека, 5			
Січень	0,06418	8,93976		0,76888
Лютий	0,08538	9,21576		1,00068
Березень	0,05604	6,69898		0,98171
Квітень	0,02266	7,58676		0,79070
Травень	0,00197	4,20676		0,79000
Червень	0,00204	2,72776		0,78804
Липень	0,00066	2,50776		0,78800
Серпень	0,00051	4,28576		0,78801
Вересень	0,02966	4,51976		0,81356
Жовтень	0,03512	6,93776		0,94315
Листопад	0,06520	8,04685		0,90050
Грудень	0,06329	8,62976		0,92427
Всього:	0,42671	74,30339		10,27750
ЗДО №243	02094, м. Київ, вул. Пожарського, 4А			
Січень	0,03595	2,66188		0,30532
Лютий	0,04811	1,51849	0,20000	0,32713
Березень	0,03106	2,40348	0,24300	0,28600
Квітень	0,01041	2,22831	0,04400	0,28358
Травень	0,00153	1,23188	0,05400	0,23111
Червень	0,00155	0,86888	0,13500	0,22963
Липень	0,00072	0,54588	0,10200	0,17712
Серпень	0,00004	0,96788	0,12600	0,23413
Вересень	0,00230	1,69188	0,23360	0,23589
Жовтень	0,00392	2,53588	0,23160	0,24659
Листопад	0,08886	2,60188	0,24740	0,30450
Грудень	0,08950	2,66188	0,28633	0,29110
Всього:	0,31395	21,91818	1,90293	3,15209
ЗДО №244	02100, м. Київ, вул. Червоноткацька, 17А			
Січень	0,01876	4,02104		0,08422
Лютий	0,02083	4,00760	0,30000	0,23364
Березень	0,01559	3,52600	0,42900	0,20597
Квітень	0,00567	3,58600	0,22700	0,13819

Назва установи та адреса	Ліміти споживання на 2021 рік			
	Теплова енергія, тис. Гкал	Електрична енергія, тис. кВт.год	Природний газ, тис. куб. м	Водопостачання та водовідведення, тис. куб. м
Травень	0,00089	2,06200	0,23000	0,13753
Червень	0,00070	2,06200		0,13201
Липень	0,00035	2,06200	0,23200	0,13919
Серпень	0,00009	2,06200	0,05100	0,13628
Вересень	0,00286	2,06200	0,39420	0,17972
Жовтень	0,00666	3,29400	0,35980	0,21728
Листопад	0,01098	3,68400	0,31570	0,18798
Грудень	0,01692	3,93500	0,31570	0,21744
Всього:	0,10030	36,36364	2,85440	2,00945
ЗДО №247	02183, м. Київ, просп. Генерала Ватутіна, 26А			
Січень	0,05317	2,55600		0,23317
Лютий	0,06129	2,62400		0,24417
Березень	0,05309	3,71300		0,23032
Квітень	0,02672	1,30400		0,23037
Травень	0,00169	1,27600		0,22661
Червень	0,00241	1,80800		0,22885
Липень	0,00066	3,02200		0,22676
Серпень	0,00021	2,99400		0,22499
Вересень	0,00400	3,69600		0,22491
Жовтень	0,02672	2,87000		0,22839
Листопад	0,05317	3,67800		0,23875
Грудень	0,06129	3,84081		0,23656
Всього:	0,34442	33,38181		2,77384
ЗДО №261	02100, м. Київ, вул. Бажова, 6А			
Січень	0,03087	2,27500		0,09044
Лютий	0,02157	2,71300	0,40000	0,18563
Березень	0,01457	2,45300	0,50500	0,15092
Квітень	0,00640	2,27500	0,18300	0,14057
Травень	0,00253	1,70300	0,20000	0,13474
Червень	0,00198	1,36500	0,29600	0,13007
Липень	0,00165	1,45000	0,25700	0,14467
Серпень	0,00198	1,45000	0,33900	0,18435
Вересень	0,00321	1,40000	0,45000	0,14926
Жовтень	0,01360	2,06900	0,44400	0,14899
Листопад	0,02032	2,75000	0,45000	0,17794
Грудень	0,02087	2,33942	0,37107	0,17488
Всього:	0,13955	24,24242	3,89507	1,81245
ЗДО №274	02152, м. Київ, вул. Івана Миколайчука, 15А			
Січень	0,04562	6,40000		0,16628
Лютий	0,05846	5,70000		0,34412
Березень	0,04678	5,30000		0,32324
Квітень	0,02594	3,20000		0,26827
Травень	0,00443	2,30000		0,23780
Червень	0,00360	3,60000		0,24175
Липень	0,00056	5,00000		0,26155
Серпень	0,00277	4,00000		0,26196
Вересень	0,00356	5,20000		0,30455
Жовтень	0,01488	4,94545		0,30172
Листопад	0,07910	5,30000		0,32807
Грудень	0,07738	3,60000		0,34918
Всього:	0,36308	54,54545		3,38850

Назва установи та адреса	Ліміти споживання на 2021 рік			
	Теплова енергія, тис. Гкал	Електрична енергія, тис. кВт.год	Природний газ, тис. куб. м	Водопостачання та водовідведення, тис. куб. м
ЗДО №282	02218, м. Київ, просп. Романа Шухевича, 4В			
Січень	0,07920	7,72250		0,40600
Лютий	0,08436	7,72206		0,60346
Березень	0,08564	6,44250		0,60138
Квітень	0,04551	5,72250		0,59122
Травень	0,01116	4,20000		0,55922
Червень	0,00508	0,20000		0,56305
Липень	0,00209	0,20000		0,56596
Серпень	0,00408	0,20000		0,57626
Вересень	0,01116	5,02900		0,58025
Жовтень	0,04551	7,72250		0,59542
Листопад	0,08436	7,72250		0,54506
Грудень	0,08564	7,72250		0,58971
Всього:	0,54379	60,60606		6,77699
ЗДО №296	02105, м. Київ, просп. Миру, 5			
Січень	0,02752	2,80200		0,21546
Лютий	0,03221	3,02510		0,24128
Березень	0,02249	2,53100	0,05000	0,23916
Квітень	0,00787	1,05100	0,01000	0,23724
Травень	0,00066	1,05100		0,22792
Червень	0,00077	0,80000		0,22344
Липень	0,00024	1,10000		0,22292
Серпень	0,00001	1,10000		0,22542
Вересень	0,00302	2,11000	0,08000	0,22840
Жовтень	0,00614	3,25100	0,33491	0,23632
Листопад	0,05057	2,95100	0,33491	0,21924
Грудень	0,07110	2,47032	0,33491	0,24129
Всього:	0,22260	24,24242	1,14473	2,75808
ЗДО №297	02105, м. Київ, вул. Тампере, 2А			
Січень	0,02244	3,24128		0,20051
Лютий	0,02641	3,11967	0,07100	0,25657
Березень	0,01871	2,97167	0,07100	0,24535
Квітень	0,00666	2,62167	0,02200	0,21776
Травень	0,00085	2,45367	0,02300	0,20414
Червень	0,00097	1,97167	0,05100	0,18197
Липень	0,00035	1,76731	0,04000	0,18662
Серпень	0,00015	2,51567	0,05800	0,20532
Вересень	0,00302	2,52567	0,27280	0,20680
Жовтень	0,00988	3,70367	0,27280	0,25232
Листопад	0,06099	3,72367	0,27280	0,25483
Грудень	0,06110	2,71767	0,27280	0,22767
Всього:	0,21153	33,33330	1,42720	2,63987
ЗДО №303	02098, м. Київ, вул. Юрія Шумського, 6А			
Січень	0,03995	4,57951		0,34894
Лютий	0,05130	6,07907		0,35572
Березень	0,03890	5,79951		0,34590
Квітень	0,01981	5,60201		0,32693
Травень	0,00001	3,34801		0,25050
Червень	0,01306	2,96301		0,10462
Липень	0,00033	2,27201		0,08517
Серпень	0,00816	2,63501		0,24748

Назва установи та адреса	Ліміти споживання на 2021 рік			
	Теплова енергія, тис. Гкал	Електрична енергія, тис. кВт.год	Природний газ, тис. куб. м	Водопостачання та водовідведення, тис. куб. м
Вересень	0,00816	3,32806		0,26681
Жовтень	0,01981	4,70444		0,31518
Листопад	0,01640	6,07951		0,34252
Грудень	0,02130	4,57951		0,33408
Всього:	0,23719	51,96969		3,32385
ЗДО №311	02105, м. Київ, вул. Тампере, 3А			
Січень	0,02588	3,04800		0,13922
Лютий	0,03218	5,86200		0,27836
Березень	0,01825	5,27700		0,28903
Квітень	0,00682	3,53700		0,26742
Травень	0,00114	2,29700		0,25338
Червень	0,00151	2,09300		0,25465
Липень	0,00048	2,20900		0,25482
Серпень	0,00010	2,05600		0,25592
Вересень	0,00313	4,00400		0,26604
Жовтень	0,03291	5,15100		0,27467
Листопад	0,04536	5,27500		0,27581
Грудень	0,09516	4,64555		0,26394
Всього:	0,26292	45,45455		3,07328
ЗДО №319	02094, м. Київ, просп. Юрія Гагаріна, 20А			
Січень	0,04503	4,78000		0,16566
Лютий	0,06154	5,30000		0,33496
Березень	0,04093	4,78000		0,33356
Квітень	0,01374	4,13000		0,30556
Травень	0,00180	3,83000		0,30926
Червень	0,00231	3,47000		0,27123
Липень	0,00114	3,70000		0,26443
Серпень	0,00004	3,10000		0,27110
Вересень	0,00180	4,78000		0,30979
Жовтень	0,04093	5,30000		0,33196
Листопад	0,04154	5,30000		0,33405
Грудень	0,06628	6,07545		0,31445
Всього:	0,31708	54,54545		3,54603
ЗДО №337	02100, м. Київ, вул. Будівельників, 24А			
Січень	0,02869	3,28197		0,06833
Лютий	0,03468	3,68390		0,22335
Березень	0,02314	4,00477		0,22269
Квітень	0,00936	2,75477		0,20698
Травень	0,00086	0,88977		0,20264
Червень	0,00109	0,88777		0,20391
Липень	0,00034	1,86977		0,20053
Серпень	0,00013	2,06977		0,20121
Вересень	0,00936	2,79557		0,20641
Жовтень	0,02314	3,82077		0,16566
Листопад	0,05736	4,29877		0,20342
Грудень	0,07654	3,38477		0,22425
Всього:	0,26469	33,74242		2,32939
ЗДО №361 «СОФІЯ»	02105, м. Київ, вул. Тампере, 17А			
Січень	0,03385	4,35000		0,26777
Лютий	0,04010	5,20000		0,27725
Березень	0,02792	4,10000		0,26777

Назва установи та адреса	Ліміти споживання на 2021 рік			
	Теплова енергія, тис. Гкал	Електрична енергія, тис. кВт.год	Природний газ, тис. куб. м	Водопостачання та водовідведення, тис. куб. м
Квітень	0,00926	2,55000		0,13024
Травень	0,00117	1,15000		0,11127
Червень	0,00133	2,30000		0,09230
Липень	0,00028	1,35000		0,09230
Серпень	0,00001	2,00000		0,09230
Вересень	0,00926	2,45000		0,10715
Жовтень	0,02792	3,40000		0,11127
Листопад	0,05322	4,45000		0,13024
Грудень	0,07010	2,32879		0,24137
Всього:	0,27442	35,62879		1,92122
ЗДО №361 «СОФІЯ» 02092, м.Київ, пр-т Миру, 10				
Січень	0,00884	0,15000		0,12140
Лютий	0,01350	0,20000		0,17072
Березень	0,01786	0,20000		0,15175
Квітень	0,00000	0,15000		0,12330
Травень	0,00000	0,15000		0,12330
Червень		0,20000		0,12330
Липень		0,15000		0,12330
Серпень		0,10000		0,12330
Вересень		0,15000		0,12330
Жовтень	0,00000	0,20000		0,12330
Листопад	0,01786	0,30000		0,12330
Грудень	0,00884	0,30000		0,17490
Всього:	0,06690	2,25000		1,60518
ЗДО №368 02100, м. Київ, б-р. Верховної Ради, 20А				
Січень	0,03260	4,70000		0,36951
Лютий	0,04413	4,86200		0,37804
Березень	0,02679	4,50000		0,34485
Квітень	0,00821	3,53700		0,30880
Травень	0,00130	2,30000		0,23862
Червень	0,00146	2,40000		0,23990
Липень	0,00052	2,50000		0,23800
Серпень	0,00005	2,40000		0,23961
Вересень	0,00821	4,50000		0,33029
Жовтень	0,03666	4,16510	0,45200	0,35035
Листопад	0,11292	4,59045	0,44300	0,35148
Грудень	0,11407	5,00000	0,44300	0,35366
Всього:	0,38692	45,45455	1,33800	3,74310
ЗДО №381 02125, м. Київ, вул. Сулеймана Стальського, 10А				
Січень	0,11259	4,90500		0,18171
Лютий	0,12938	5,20000		0,17317
Березень	0,10717	4,29600		0,15449
Квітень	0,04745	1,65900		0,15326
Травень	0,00259	1,46500		0,13429
Червень	0,00296	2,85900		0,08113
Липень	0,00061	2,86400		0,06747
Серпень	0,00165	3,89300		0,11247
Вересень	0,00296	0,71100		0,12400
Жовтень	0,04745	3,01497		0,16478
Листопад	0,11259	3,98200		0,17287
Грудень	0,10938	3,84800		0,24554

Назва установи та адреса	Ліміти споживання на 2021 рік			
	Теплова енергія, тис. Гкал	Електрична енергія, тис. кВт.год	Природний газ, тис. куб. м	Водопостачання та водовідведення, тис. куб. м
Всього:	0,67678	38,69697		1,76517
ЗДО №404	02147, м. Київ, вул. Ентузіастів, 35/2			
Січень	0,04383	7,60000		0,43792
Лютий	0,05629	7,90000		0,63373
Березень	0,05116	6,40000		0,63752
Квітень	0,03425	4,60000		0,52893
Травень	0,00158	3,09696		0,40041
Червень	0,00319	3,00000		0,19511
Липень	0,00045	3,00000		0,33496
Серпень	0,00029	3,00000		0,40041
Вересень	0,00158	3,60000		0,42697
Жовтень	0,03425	4,50000		0,56070
Листопад	0,05483	7,60000		0,57076
Грудень	0,08706	6,50000		0,41830
Всього:	0,36876	60,79696		5,54572
ЗДО №409	02192, м. Київ, вул. Юності, 12			
Січень	0,05558	2,60000		0,21750
Лютий	0,05597	2,89800		0,41952
Березень	0,05102	2,54300		0,26397
Квітень	0,02481	1,01900		0,26397
Травень	0,00499	0,30000		0,26397
Червень	0,00230	0,20000		0,28882
Липень	0,00442	0,10100		0,26397
Серпень	0,00499	0,10182		0,26397
Вересень	0,00499	0,26000		0,26397
Жовтень	0,02481	2,58500		0,26397
Листопад	0,04558	2,87800		0,26397
Грудень	0,05597	2,69600		0,41667
Всього:	0,33543	18,18182		3,45429
ЗДО №412	02160, м. Київ, б-р. Ярослава Гашека, 6А			
Січень	0,04683	4,90000		0,32453
Лютий	0,06561	5,20000		0,32591
Березень	0,04065	4,50000	0,04900	0,32335
Квітень	0,01661	3,53700		0,32358
Травень	0,00171	2,30000	0,01800	0,23822
Червень	0,00198	3,60000	0,03300	0,18037
Липень	0,00086	3,00000	0,02100	0,18226
Серпень	0,00017	2,10000	0,01000	0,18531
Вересень	0,01661	3,30000	0,23500	0,21221
Жовтень	0,02622	3,71755	0,23400	0,32412
Листопад	0,04346	4,80000	0,23400	0,32462
Грудень	0,05730	4,50000	0,41480	0,32643
Всього:	0,31801	45,45455	1,24880	3,27090
ЗДО №433 «Дивосвіт»	02125, м. Київ, вул. Петра Запорожця, 8А			
Січень	0,07556	3,53200		0,20003
Лютий	0,08304	4,36000		0,45517
Березень	0,07293	3,66200		0,38024
Квітень	0,03370	1,75400		0,38024
Травень	0,00282	1,75400		0,20194
Червень	0,00141	1,38900		0,22602
Липень	0,00282	1,12100		0,43715

Назва установи та адреса	Ліміти споживання на 2021 рік			
	Теплова енергія, тис. Гкал	Електрична енергія, тис. кВт.год	Природний газ, тис. куб. м	Водопостачання та водовідведення, тис. куб. м
Серпень	0,00306	1,12100		0,32333
Вересень	0,00320	1,72800		0,32462
Жовтень	0,03370	5,51000		0,33070
Листопад	0,07556	2,75100		0,24935
Грудень	0,05649	2,75103		0,50140
Всього:	0,44429	31,43303		4,01017
ЗДО №437	02139, м. Київ, вул. Генерала Карбишева, 18В			
Січень	0,04969	1,80000		0,26193
Лютий	0,05497	2,13900	0,20000	0,30984
Березень	0,04793	1,42000	0,20000	0,21261
Квітень	0,02127	0,88300	0,07900	0,17373
Травень	0,00084	1,38400	0,01300	0,12061
Червень	0,00193	0,74300	0,05600	0,19554
Липень	0,00120	0,78800	0,09200	0,08725
Серпень	0,00120	0,79900	0,04800	0,13674
Вересень	0,00200	0,79900	0,04800	0,15923
Жовтень	0,00358	0,79852	0,24800	0,12604
Листопад	0,04969	2,76700	0,20186	0,13484
Грудень	0,05497	0,83100	0,18187	0,17050
Всього:	0,28927	15,15152	1,36773	2,08887
ЗДО №438	02125, м. Київ, б-р. Перова, 13А			
Січень	0,12303	2,81000		0,16138
Лютий	0,14744	3,55900		0,44592
Березень	0,12209	1,84700		0,38901
Квітень	0,05223	2,02100		0,24985
Травень	0,00295	0,88900		0,13112
Червень	0,00253	0,40800		0,24674
Липень	0,00081	0,25800		0,23252
Серпень	0,00155	0,66200		0,23157
Вересень	0,00295	1,20900		0,23319
Жовтень	0,04223	1,72300		0,23192
Листопад	0,10303	1,51982		0,24233
Грудень	0,10744	1,27600		0,24443
Всього:	0,70828	18,18182		3,03998
ЗДО №441	02147, м. Київ, вул. Русанівська набережна, 12/3			
Січень	0,06336	6,09500		0,15177
Лютий	0,07852	5,08100		0,23239
Березень	0,06299	4,77100		0,24472
Квітень	0,03789	2,06500		0,24756
Травень	0,00293	1,32800		0,41260
Червень	0,00245	2,53900		0,21532
Липень	0,00015	2,66900		0,22127
Серпень	0,00053	2,92500		0,20678
Вересень	0,00293	3,05800		0,17935
Жовтень	0,00398	4,10800	0,27055	0,26938
Листопад	0,06336	4,25700	0,27055	0,28930
Грудень	0,07852	3,52824	0,27657	0,22006
Всього:	0,39761	42,42424	0,81767	2,89049
ЗДО №443	02100, м. Київ, б-р. Верховної Ради, 15А			
Січень	0,04054	4,04300		0,20562
Лютий	0,04760	3,50700		0,23232

Назва установи та адреса	Ліміти споживання на 2021 рік			
	Теплова енергія, тис. Гкал	Електрична енергія, тис. кВт.год	Природний газ, тис. куб. м	Водопостачання та водовідведення, тис. куб. м
Березень	0,03098	3,53800		0,22933
Квітень	0,01052	2,39700		0,13523
Травень	0,00100	0,24900		0,10603
Червень	0,00088	3,29600		0,15345
Липень	0,00037	2,77400		0,18855
Серпень	0,00001	3,83600		0,17082
Вересень	0,00185	1,42100		0,19960
Жовтень	0,02636	5,37200		0,22978
Листопад	0,04734	3,92100		0,23801
Грудень	0,02778	2,00964		0,18191
Всього:	0,23523	36,36364		2,27064
ЗДО №444	02192, м. Київ, вул. Міста Шалетт, 10А			
Січень	0,07243	2,65600		0,44273
Лютий	0,07939	3,47100		0,39179
Березень	0,06698	2,56500		0,25589
Квітень	0,03327	1,60800		0,17147
Травень	0,00140	0,63900		0,16483
Червень	0,00022	0,69200		0,16768
Липень	0,00036	0,69400		0,16749
Серпень	0,00070	0,70073		0,09655
Вересень	0,00140	2,42300		0,15820
Жовтень	0,03327	4,34400		0,17432
Листопад	0,05243	4,46800		0,21985
Грудень	0,07939	3,01200		0,15535
Всього:	0,42124	27,27273		2,56615
ЗДО №446	02090, м. Київ, вул. Празька, 4А			
Січень	0,03057	3,10900		0,17101
Лютий	0,05422	3,60900		0,19335
Березень	0,04910	2,98800		0,18444
Квітень	0,03620	2,14800		0,19093
Травень	0,02438	1,92500		0,12991
Червень	0,02438	0,56900		0,12928
Липень	0,01166	0,56600		0,13307
Серпень	0,00636	0,56800		0,13781
Вересень	0,00276	2,96700		0,18998
Жовтень	0,02620	3,20900		0,19339
Листопад	0,04057	2,80700		0,19821
Грудень	0,04894	2,80773		0,18998
Всього:	0,35534	27,27273		2,04134
ЗДО №447	02139, м. Київ, вул. Івана Микитенка, 9А			
Січень	0,11533	2,13500		0,15111
Лютий	0,10932	4,34500		0,39202
Березень	0,10378	3,87000		0,39391
Квітень	0,04741	2,12300		0,38907
Травень	0,00249	0,84500		0,40055
Червень	0,00303	2,72100		0,37210
Липень	0,00053	2,49900		0,36373
Серпень	0,00133	2,24200		0,36529
Вересень	0,00303	3,94700		0,36601
Жовтень	0,04741	3,09300		0,37170
Листопад	0,10932	3,21300		0,38864

Назва установи та адреса	Ліміти споживання на 2021 рік			
	Теплова енергія, тис. Гкал	Електрична енергія, тис. кВт.год	Природний газ, тис. куб. м	Водопостачання та водовідведення, тис. куб. м
Грудень	0,11533	2,30033		0,38670
Всього:	0,65831	33,33333		4,34082
ЗДО №452 02147, м. Київ, вул. Ентузіастів, 41/2				
Січень	0,04547	4,09668		0,20612
Лютий	0,05614	3,19227		0,42274
Березень	0,05104	4,83168	0,08200	0,42296
Квітень	0,02831	4,26968	0,00600	0,39153
Травень	0,00219	3,78006	0,02300	0,39437
Червень	0,00204	1,62268	0,03400	0,26833
Липень	0,00014	2,07968	0,00200	0,25938
Серпень	0,00020	1,35668		0,26966
Вересень	0,00246	4,43768		0,41871
Жовтень	0,02831	4,61368	0,32762	0,41966
Листопад	0,06083	4,66868	0,32762	0,42025
Грудень	0,09310	3,94748	0,32763	0,42235
Всього:	0,37023	42,89697	1,12987	4,31607
ЗДО №453 02125, м. Київ, б-р. Перова, 28А				
Січень	0,06652	4,63800		0,49540
Лютий	0,07397	4,83800		0,49614
Березень	0,06472	3,34794		0,49661
Квітень	0,02928	4,11800		0,43754
Травень	0,00255	3,61600		0,35218
Червень	0,00247	3,73400		0,17724
Липень	0,00062	3,71206		0,17465
Серпень	0,00156	3,19800		0,17525
Вересень	0,00341	4,62500		0,30760
Жовтень	0,04928	4,77415		0,31993
Листопад	0,07397	5,54500	0,007435	0,32069
Грудень	0,07983	5,36900	0,007435	0,48908
Всього:	0,44818	51,51515	0,01487	4,24231
ЗДО №455 02092, м. Київ, вул. Празька, 31А				
Січень	0,06279	5,43857		0,40847
Лютий	0,08952	7,78335		0,56996
Березень	0,05508	7,74035		0,57319
Квітень	0,02056	7,39135		0,56160
Травень	0,00225	7,38135		0,55126
Червень	0,00186	4,04835		0,55111
Липень	0,00119	4,01835		0,55271
Серпень	0,00023	4,54235		0,55070
Вересень	0,02056	4,92135		0,56178
Жовтень	0,05508	7,89535		0,56272
Листопад	0,08607	7,43835		0,56417
Грудень	0,09104	7,15844		0,56460
Всього:	0,48623	75,75755		6,57226
ЗДО №461 02125, м. Київ, вул. Алішера Навої, 78А				
Січень	0,06817	2,68874		0,19189
Лютий	0,07611	2,24702	0,01000	0,50530
Березень	0,06248	5,36074	0,02700	0,50574
Квітень	0,02465	5,20474		0,48950
Травень	0,00266	2,63674	0,00300	0,46981
Червень	0,00270	1,73674	0,00800	0,43865

Назва установи та адреса	Ліміти споживання на 2021 рік			
	Теплова енергія, тис. Гкал	Електрична енергія, тис. кВт.год	Природний газ, тис. куб. м	Водопостачання та водовідведення, тис. куб. м
Липень	0,00073	2,00474	0,00500	0,43927
Серпень	0,00189	2,02274	0,01200	0,44206
Вересень	0,00435	4,49789	0,01200	0,46370
Жовтень	0,06248	4,62474	0,31620	0,48931
Листопад	0,07502	5,37874	0,31620	0,49083
Грудень	0,07611	5,23274	0,31640	0,49832
Всього:	0,45735	43,63636	1,02580	5,42435
ЗДО №471	02139, м. Київ, вул. Миколи Кибальчича, 10А			
Січень	0,04203	5,32134		0,33281
Лютий	0,04090	5,53184		0,47902
Березень	0,03768	5,17134		0,47109
Квітень	0,01694	4,01434		0,45825
Травень	0,00172	3,97334		0,45977
Червень	0,00145	2,82034		0,43776
Липень	0,00033	3,08634		0,29338
Серпень	0,00075	3,14734		0,43776
Вересень	0,00309	4,03834		0,45768
Жовтень	0,01694	5,33913		0,47191
Листопад	0,04187	6,55534		0,47324
Грудень	0,06332	5,54640		0,47570
Всього:	0,26702	54,54545		5,24837
ЗДО №473	02125, м. Київ, вул. Петра Запорожця, 13А			
Січень	0,10277	2,09900		0,05082
Лютий	0,11349	3,38900	0,01000	0,37296
Березень	0,10080	2,44400	0,02000	0,37167
Квітень	0,04583	2,03600	0,02000	0,13808
Травень	0,00209	1,35100		0,09390
Червень	0,00246	1,39200	0,00600	0,19973
Липень	0,00044	1,35300	0,01100	0,22818
Серпень	0,00106	2,54000	0,00100	0,12385
Вересень	0,00246	2,67000	0,13166	0,37184
Жовтень	0,04583	2,87000	0,13166	0,36899
Листопад	0,10277	3,04600	0,13166	0,37091
Грудень	0,10277	2,08273	0,13169	0,37281
Всього:	0,62277	27,27273	0,59467	3,06374
ЗДО №474	02160, м. Київ, вул. Харківське шосе, 16/1			
Січень	0,05116	4,31274		0,17596
Лютий	0,02138	3,11102		0,40523
Березень	0,01367	4,31874		0,40077
Квітень	0,00545	3,93674		0,38953
Травень	0,00156	3,37874		0,34231
Червень	0,00093	2,74774		0,34376
Липень	0,00046	2,75274		0,34128
Серпень	0,00010	3,01074		0,34395
Вересень	0,00850	3,50474		0,34730
Жовтень	0,01367	4,29274		0,36247
Листопад	0,05250	4,36574		0,38850
Грудень	0,06940	3,90389		0,40127
Всього:	0,23878	43,63636		4,24232
ЗДО №481	02125, м. Київ, б-р. Перова, 8А			
Січень	0,05774	5,30000		0,31576

Назва установи та адреса	Ліміти споживання на 2021 рік			
	Теплова енергія, тис. Гкал	Електрична енергія, тис. кВт.год	Природний газ, тис. куб. м	Водопостачання та водовідведення, тис. куб. м
Лютий	0,06524	6,90000		0,67853
Березень	0,05564	6,57000		0,67962
Квітень	0,02820	6,30000		0,64154
Травень	0,00243	4,54167		0,49909
Червень	0,00202	4,40000		0,49884
Липень	0,00057	4,45500		0,49420
Серпень	0,00144	4,30000		0,49312
Вересень	0,00389	5,70000		0,64217
Жовтень	0,02820	6,30000		0,66234
Листопад	0,07236	6,60000		0,66932
Грудень	0,08570	5,30000		0,67143
Всього:	0,40343	66,66667		6,94596
ЗДО №485	02154, м. Київ, вул. Ентузіастів, 13Б			
Січень	0,05018	6,30900		0,36247
Лютий	0,06401	6,97700		0,38207
Березень	0,04826	6,72800		0,37575
Квітень	0,03011	5,41200		0,36247
Травень	0,00144	5,20000		0,29134
Червень	0,00171	4,27597		0,28754
Липень	0,00102	4,27600		0,31657
Серпень	0,00071	4,25000		0,31649
Вересень	0,00800	6,42400		0,34635
Жовтень	0,03011	6,84800		0,36710
Листопад	0,05965	6,95200		0,37196
Грудень	0,06401	6,04500		0,37732
Всього:	0,35921	69,69697		4,15742
ЗДО №501	02154, м. Київ, вул. Ентузіастів, 11/3			
Січень	0,04597	5,35834		0,32588
Лютий	0,05906	4,47464		0,33536
Березень	0,05254	4,87134		0,33252
Квітень	0,03014	3,47999		0,32073
Травень	0,00143	3,40334		0,28915
Червень	0,00276	3,01834		0,27565
Липень	0,00072	2,16134		0,27528
Серпень	0,00027	2,75434		0,29087
Вересень	0,00310	2,95164		0,32398
Жовтень	0,03014	5,18334		0,32529
Листопад	0,03906	5,53184		0,32876
Грудень	0,04678	5,29634		0,32980
Всього:	0,31197	48,48485		3,75325
ЗДО №503	02192, м. Київ, вул. Анатолія Солов'яненка, 9А			
Січень	0,06045	3,54800		0,20258
Лютий	0,06796	3,58400	2,00000	0,23103
Березень	0,06092	3,37500	2,61700	0,23103
Квітень	0,03227	2,79200	0,09400	0,23103
Травень	0,00218	1,98000	0,50000	0,19309
Червень	0,00224	1,68000	0,10000	0,18165
Липень	0,00067	1,24600	0,80500	0,18361
Серпень	0,00199	1,29800	0,98200	0,19309
Вересень	0,00218	1,21800	0,05500	0,23103
Жовтень	0,03227	3,15200	0,09330	0,23103

Назва установи та адреса	Ліміти споживання на 2021 рік			
	Теплова енергія, тис. Гкал	Електрична енергія, тис. кВт.год	Природний газ, тис. куб. м	Водопостачання та водовідведення, тис. куб. м
Листопад	0,06708	3,30000	0,09330	0,23103
Грудень	0,06796	3,13003	0,09373	0,23103
Всього:	0,39817	30,30303	7,43333	2,57122
ЗДО №505	02192, м. Київ, вул. Миропільська, 35А			
Січень	0,05523	2,92700		0,08727
Лютий	0,06467	3,97500		0,24092
Березень	0,04734	3,92700		0,23557
Квітень	0,02832	2,83500		0,23403
Травень	0,00226	2,41100		0,22480
Червень	0,00229	2,49000		0,19310
Липень	0,00101	2,09600		0,18686
Серпень	0,00249	2,39100		0,19335
Вересень	0,00226	2,51500		0,21701
Жовтень	0,02832	3,47200		0,21986
Листопад	0,05797	3,92100		0,22583
Грудень	0,06467	3,40364		0,23786
Всього:	0,35683	36,36364		2,49648
ЗДО №515 «БЕРЕЗНЯКИ»	02098, м. Київ, просп. Павла Тичини, 14Б			
Січень	0,04629	3,98800		0,20597
Лютий	0,05508	4,33446		0,40143
Березень	0,04613	4,62000		0,40150
Квітень	0,02570	4,29500		0,37255
Травень	0,00320	2,75100		0,37142
Червень	0,00365	2,71200		0,37151
Липень	0,00136	2,71200		0,37338
Серпень	0,00101	2,71200		0,37325
Вересень	0,00783	3,92300		0,37390
Жовтень	0,02570	4,87700		0,37515
Листопад	0,05503	4,92300		0,39581
Грудень	0,07409	3,60709		0,39844
Всього:	0,34507	45,45455		4,41432
ЗДО №521	02192, м. Київ, вул. Генерала Жмаченка, 6			
Січень	0,08697	3,74364		0,29402
Лютий	0,10545	4,15000		0,29971
Березень	0,08989	3,28000		0,30106
Квітень	0,04343	2,25000		0,17831
Травень	0,00688	1,50000		0,15365
Червень	0,00530	2,20000		0,15384
Липень	0,00192	2,80000		0,15744
Серпень	0,00388	2,80000		0,14251
Вересень	0,00688	2,80000		0,19538
Жовтень	0,04343	2,70000		0,19499
Листопад	0,08989	4,09000		0,19555
Грудень	0,10545	4,05000		0,19609
Всього:	0,58937	36,36364		2,46257
ЗДО №522	02152, м. Київ, вул. Амвросія Бучми, 5А			
Січень	0,05284	4,70300		0,00052
Лютий	0,06434	5,23800		0,39456
Березень	0,05062	5,55600		0,39361
Квітень	0,02733	5,06700		0,39361
Травень	0,00289	3,73400		0,07113

Назва установи та адреса	Ліміти споживання на 2021 рік			
	Теплова енергія, тис. Гкал	Електрична енергія, тис. кВт.год	Природний газ, тис. куб. м	Водопостачання та водовідведення, тис. куб. м
Червень	0,00334	2,40100		0,06165
Липень	0,00100	2,95300		0,38033
Серпень	0,00045	3,16200		0,36895
Вересень	0,00334	3,36200		0,37939
Жовтень	0,02733	5,32900		0,38413
Листопад	0,05284	5,61700		0,38508
Грудень	0,06434	3,97664		0,39456
Всього:	0,35066	51,09864		3,60753
ЗДО №525 02098, м. Київ, просп. Павла Тичини, 14В				
Січень	0,03668	3,13964		0,16804
Лютий	0,03989	3,90600		0,35583
Березень	0,03360	3,86500		0,35507
Квітень	0,02058	3,13600		0,35318
Травень	0,00270	2,95900		0,30602
Червень	0,00282	1,55800		0,22874
Липень	0,00100	1,93900		0,20732
Серпень	0,00084	2,06900		0,22618
Вересень	0,00339	3,13600		0,30272
Жовтень	0,00500	3,50500		0,35431
Листопад	0,04089	3,54500		0,35507
Грудень	0,05161	3,60600		0,33363
Всього:	0,23900	36,36364		3,54610
ЗДО №535 02192, м. Київ, вул. Генерала Жмаченка, 10				
Січень	0,07872	4,25800		0,68305
Лютий	0,09027	4,91200		0,42364
Березень	0,07777	4,84460		0,41903
Квітень	0,03930	3,47000		0,41413
Травень	0,00129	2,82800		0,21830
Червень	0,00124	2,79500		0,16160
Липень	0,00034	2,85700		0,19175
Серпень	0,00070	3,18795		0,23443
Вересень	0,00168	3,29500		0,35187
Жовтень	0,03930	3,51300		0,41098
Листопад	0,08529	4,98600		0,42295
Грудень	0,09027	4,50800		0,40239
Всього:	0,50617	45,45455		4,33413
ЗДО №554 02105, м. Київ, просп. Юрія Гагаріна, 9А				
Січень	0,01581	1,68607		0,15515
Лютий	0,01430	1,65607		0,34130
Березень	0,01469	2,63507		0,33893
Квітень	0,00507	2,03507		0,32757
Травень	0,00076	1,93507		0,32335
Червень	0,00101	1,92407		0,32239
Липень	0,00060	1,59307		0,31064
Серпень	0,00022	1,59407		0,32290
Вересень	0,00507	2,58507		0,31924
Жовтень	0,01469	2,88071		0,32008
Листопад	0,02922	2,60507		0,33109
Грудень	0,03215	2,32510		0,33047
Всього:	0,13359	25,45455		3,74311
ЗДО №559 02002, м. Київ, вул. Флоренції, 7				

Назва установи та адреса	Ліміти споживання на 2021 рік			
	Теплова енергія, тис. Гкал	Електрична енергія, тис. кВт.год	Природний газ, тис. куб. м	Водопостачання та водовідведення, тис. куб. м
Січень	0,07743	1,90024		0,04785
Лютий	0,07214	4,06424		0,27101
Березень	0,06557	3,29724		0,26947
Квітень	0,05028	2,49724		0,25895
Травень	0,02806	1,09124		0,23867
Червень	0,02928	0,99624		0,23813
Липень	0,01830	1,50724		0,23885
Серпень	0,02318	1,47724		0,23932
Вересень	0,03806	3,27724		0,23992
Жовтень	0,04214	4,79505		0,26031
Листопад	0,06793	4,37524		0,26031
Грудень	0,04893	1,32763		0,25325
Всього:	0,56130	30,60606		2,81604
ЗДО №566 02002, м. Київ, вул. Всеволода Нестайка, 5А				
Січень	0,05120	1,31963		0,07255
Лютий	0,05948	3,98110		0,52307
Березень	0,03598	5,56034		0,52307
Квітень	0,01230	5,56034		0,52307
Травень	0,00187	4,97034		0,42823
Червень	0,00138	3,09234		0,42823
Липень	0,00083	3,09234		0,40873
Серпень	0,00153	4,01334		0,42823
Вересень	0,00236	4,02934		0,47565
Жовтень	0,01230	5,16634		0,52307
Листопад	0,06265	5,27534		0,52307
Грудень	0,07951	5,45434		0,46215
Всього:	0,32139	51,51515		5,31915
ЗДО №568 02206, м. Київ, вул. Анатолія Солов'яненка, 4А				
Січень	0,12612	6,35200		0,28342
Лютий	0,14394	7,36000		0,64906
Березень	0,12484	7,76800		0,64906
Квітень	0,06457	5,33700		0,64906
Травень	0,00224	6,41500		0,60164
Червень	0,01209	7,38900		0,60164
Липень	0,00219	4,73003		0,60164
Серпень	0,00126	5,70300		0,60164
Вересень	0,00269	5,16700		0,60164
Жовтень	0,06457	5,83400		0,64906
Листопад	0,14394	7,78500		0,64906
Грудень	0,16754	6,46300		0,60847
Всього:	0,85599	76,30303		7,14541
ЗДО №576 02154, м. Київ, б-р. Ігоря Шамо, 9/1				
Січень	0,06235	4,27400		0,35716
Лютий	0,07493	5,85200		0,40743
Березень	0,05745	5,23100		0,40743
Квітень	0,03764	4,50300		0,40743
Травень	0,00247	2,91000		0,36001
Червень	0,00347	2,97500		0,32491
Липень	0,00095	3,00000		0,32400
Серпень	0,00050	2,80315		0,32491
Вересень	0,00416	4,13100		0,36001

Назва установи та адреса	Ліміти споживання на 2021 рік			
	Теплова енергія, тис. Гкал	Електрична енергія, тис. кВт.год	Природний газ, тис. куб. м	Водопостачання та водовідведення, тис. куб. м
Жовтень	0,03764	5,51200		0,40743
Листопад	0,07493	5,24400		0,40743
Грудень	0,08044	5,08000		0,39479
Всього:	0,43693	51,51515		4,48294
ЗДО №577	02152, м. Київ, вул. Амвросія Бучми, 6/1			
Січень	0,05043	5,45440		0,69255
Лютий	0,06201	5,68163		0,77222
Березень	0,05053	4,78125		0,34476
Квітень	0,02803	4,67625		0,13960
Травень	0,00178	4,37525		0,25057
Червень	0,00335	2,13825		0,19176
Липень	0,00098	3,11055		0,35490
Серпень	0,00092	2,37525		0,41181
Вересень	0,00447	2,97525		0,37387
Жовтень	0,02803	4,93025		0,63944
Листопад	0,06650	6,01025		0,73770
Грудень	0,06226	5,17225		0,33593
Всього:	0,35929	51,68088		5,24509
ЗДО №582	02002, м. Київ, вул. Флоренції, 3			
Січень	0,03191	2,09333		0,01836
Лютий	0,04216	4,23000		0,31653
Березень	0,03050	3,33000		0,31653
Квітень	0,01758	2,63000		0,24824
Травень	0,00224	2,40000		0,19987
Червень	0,00160	2,13000		0,19039
Липень	0,00047	2,16000		0,19039
Серпень	0,00056	2,10000		0,19987
Вересень	0,00256	2,67000		0,24824
Жовтень	0,01342	3,51000		0,29162
Листопад	0,04216	3,60000		0,30029
Грудень	0,04290	2,48000		0,31653
Всього:	0,22806	33,33333		2,83688
ЗДО №583	02152, м. Київ, вул. Івана Миколайчука, 5/3			
Січень	0,05615	7,25300		0,15175
Лютий	0,06919	8,70300		0,48339
Березень	0,05590	8,66400		0,63910
Квітень	0,03161	7,66700		0,57310
Травень	0,00242	4,29900		0,44941
Червень	0,00383	2,57158		0,44941
Липень	0,00125	3,32300		0,44941
Серпень	0,00134	4,65400		0,44941
Вересень	0,01069	5,09700		0,44941
Жовтень	0,03161	8,24400		0,63910
Листопад	0,07075	8,94000		0,63910
Грудень	0,10748	6,34200		0,53757
Всього:	0,44222	75,75758		5,91016
ЗДО №591	02206, м. Київ, вул. Анатолія Солов'яненка, 12А			
Січень	0,13734	5,49500		0,31639
Лютий	0,15600	5,63000		0,36381
Березень	0,13726	5,21900		0,35433
Квітень	0,06325	5,00625		0,22154

Назва установи та адреса	Ліміти споживання на 2021 рік			
	Теплова енергія, тис. Гкал	Електрична енергія, тис. кВт.год	Природний газ, тис. куб. м	Водопостачання та водовідведення, тис. куб. м
Травень	0,00260	2,00000		0,13618
Червень	0,00223	2,34700		0,14817
Липень	0,00035	2,00000		0,16464
Серпень	0,00042	1,94800		0,33536
Вересень	0,00212	6,44300		0,33536
Жовтень	0,05325	6,62000		0,36381
Листопад	0,10734	6,65120		0,36381
Грудень	0,12600	5,18600		0,34418
Всього:	0,78816	54,54545		3,44760
ЗДО №616 02002, м. Київ, вул. Челябінська, 9А				
Січень	0,05344	2,88000		0,11856
Лютий	0,06692	2,90000		0,35093
Березень	0,05102	2,61800		0,35093
Квітень	0,02466	2,30300		0,33196
Травень	0,00256	1,92100		0,24660
Червень	0,00207	1,94300		0,25019
Липень	0,00105	2,24903		0,25609
Серпень	0,00076	2,05100		0,25609
Вересень	0,00257	2,17700		0,33196
Жовтень	0,02466	2,98500		0,35093
Листопад	0,05874	3,01600		0,35093
Грудень	0,03608	3,26000		0,35093
Всього:	0,32453	30,30303		3,54610
ЗДО №619 02090, м. Київ, вул. Сосницька, 8				
Січень	0,02510	3,41715		0,21223
Лютий	0,03413	6,31500		0,50057
Березень	0,01888	5,05300		0,50057
Квітень	0,00533	3,16300		0,45314
Травень	0,00071	2,88100		0,45314
Червень	0,00066	2,75000		0,31087
Липень	0,00034	2,69100		0,31087
Серпень	0,00071	2,82100		0,34436
Вересень	0,00533	4,52300		0,50057
Жовтень	0,01888	5,77000		0,50057
Листопад	0,02732	6,44200		0,50057
Грудень	0,04269	5,68900		0,45589
Всього:	0,18008	51,51515		5,04334
ЗДО №633 02100, м. Київ, вул. Краківська, 4А				
Січень	0,03379	2,61600	0,20000	0,14107
Лютий	0,02067	3,59900	0,20000	0,28808
Березень	0,02677	3,56600	0,49300	0,27859
Квітень	0,00960	2,40800	0,42700	0,25963
Травень	0,00097	1,56600	0,52900	0,21220
Червень	0,00088	1,50000	0,63400	0,21220
Липень	0,00045	1,50000	0,32700	0,21065
Серпень	0,00014	1,50000	0,48400	0,21220
Вересень	0,00097	2,26300	0,63400	0,21220
Жовтень	0,02677	3,30000	0,85939	0,25963
Листопад	0,03133	3,50000	0,99396	0,28808
Грудень	0,03768	2,98503	0,95325	0,26235
Всього:	0,19002	30,30303	6,73460	2,83688

Назва установи та адреса	Ліміти споживання на 2021 рік			
	Теплова енергія, тис. Гкал	Електрична енергія, тис. кВт.год	Природний газ, тис. куб. м	Водопостачання та водовідведення, тис. куб. м
ЗДО №655	02139, м. Київ, вул. Курнатовського, 4В			
Січень	0,12306	5,70000		0,49794
Лютий	0,10949	8,56000		0,53588
Березень	0,11132	7,92000		0,53588
Квітень	0,07764	7,42000		0,24934
Травень	0,01042	1,20410		0,23712
Червень	0,00769	1,32000		0,28454
Липень	0,00328	2,50000		0,23712
Серпень	0,00808	3,60000		0,23712
Вересень	0,01042	4,16000		0,31299
Жовтень	0,06764	7,04800		0,31299
Листопад	0,10306	7,42960		0,53588
Грудень	0,14583	7,10800		0,37939
Всього:	0,77793	63,96970		4,35619
ЗДО №670	02218, м. Київ, вул. Райдужна, 9А			
Січень	0,08300	1,08800		0,08517
Лютий	0,08347	2,35500		0,30975
Березень	0,09131	2,07682		0,30975
Квітень	0,04049	1,78400		0,30975
Травень	0,00634	0,31200		0,20258
Червень	0,00509	1,64400		0,20258
Липень	0,00226	1,45000		0,20258
Серпень	0,00518	0,41000		0,20258
Вересень	0,00634	2,40500		0,30975
Жовтень	0,04049	1,33200		0,30975
Листопад	0,10038	1,86000		0,30975
Грудень	0,10347	1,46500		0,29960
Всього:	0,56782	18,18182		3,05358
ЗДО №671	02183, м. Київ, просп. Романа Шухевича, 22В			
Січень	0,13493	5,99000		0,26004
Лютий	0,12018	5,65000		0,38998
Березень	0,11599	2,45000		0,38998
Квітень	0,06742	2,36000		0,38998
Травень	0,01055	1,30000		0,34824
Червень	0,01094	0,85000		0,34824
Липень	0,00628	0,85000		0,34824
Серпень	0,00608	0,85000		0,34824
Вересень	0,01055	3,15000		0,37493
Жовтень	0,04742	3,17964		0,38998
Листопад	0,08493	5,33500		0,38998
Грудень	0,10975	4,69000		0,36968
Всього:	0,72502	36,65464		4,34750
ЗДО №672	02183, м. Київ, вул. Миколи Кибальчича, 17			
Січень	0,08430	4,53200		0,23809
Лютий	0,09449	4,10000		0,38890
Березень	0,08324	3,76400		0,38890
Квітень	0,03924	3,54600		0,35911
Травень	0,00443	1,35400		0,27129
Червень	0,00301	1,73500		0,27129
Липень	0,00079	1,49500		0,27129
Серпень	0,00179	2,22500		0,27129

Назва установи та адреса	Ліміти споживання на 2021 рік			
	Теплова енергія, тис. Гкал	Електрична енергія, тис. кВт.год	Природний газ, тис. куб. м	Водопостачання та водовідведення, тис. куб. м
Вересень	0,00443	2,80000		0,29975
Жовтень	0,03924	3,70374		0,38890
Листопад	0,08430	8,90000		0,38890
Грудень	0,09449	4,70600		0,34935
Всього:	0,53375	42,86074		3,88706
ЗДО №675	02090, м. Київ, вул. Празька, 20А			
Січень	0,02901	4,01900		0,04078
Лютий	0,04094	4,23000		0,34723
Березень	0,02558	6,34600		0,41263
Квітень	0,00953	5,28800		0,24589
Травень	0,00123	4,97100		0,12714
Червень	0,00145	2,32700		0,12714
Липень	0,00077	2,29600		0,12714
Серпень	0,00008	2,57100		0,24475
Вересень	0,00953	3,27900		0,24475
Жовтень	0,01120	3,32285		0,36999
Листопад	0,04725	5,03400		0,41263
Грудень	0,05930	4,80100		0,41263
Всього:	0,23587	48,48485		3,11269
ЗДО №680	02105, м. Київ, вул. Гродненська, 11			
Січень	0,07731	15,54000		0,14313
Лютий	0,07731	17,61000		0,41346
Березень	0,06550	16,57583		0,58606
Квітень	0,02479	14,69000		0,58606
Травень	0,00267	5,84300		0,39922
Червень	0,00277	5,95300		0,27212
Липень	0,00186	8,51000		0,27212
Серпень	0,00062	6,06900		0,28350
Вересень	0,00483	6,10690		0,40827
Жовтень	0,04631	17,87200		0,58606
Листопад	0,07351	8,02400		0,58606
Грудень	0,08213	4,47900		0,58606
Всього:	0,45961	127,27273		5,12214
ЗДО №688	02218, м. Київ, вул. Вершигори, 9Б			
Січень	0,08853	5,11200		0,24865
Лютий	0,08906	7,02300		0,51893
Березень	0,08333	4,89300		0,53888
Квітень	0,03532	3,04824		0,53888
Травень	0,00241	4,67100		0,33496
Червень	0,00192	2,66400		0,28659
Липень	0,00039	1,84100		0,28659
Серпень	0,00111	2,48700		0,31211
Вересень	0,00315	5,64900		0,53888
Жовтень	0,03532	5,90700		0,53888
Листопад	0,10549	4,72600		0,53888
Грудень	0,15026	3,49400		0,53888
Всього:	0,59629	51,51524		5,22115
ЗДО №691	02002, м. Київ, вул. Митрополита А. Шептицького, 24Б			
Січень	0,06926	7,96300		0,52712
Лютий	0,06273	7,97600		0,78415
Березень	0,04507	7,92600		0,78415

Назва установи та адреса	Ліміти споживання на 2021 рік			
	Теплова енергія, тис. Гкал	Електрична енергія, тис. кВт.год	Природний газ, тис. куб. м	Водопостачання та водовідведення, тис. куб. м
Квітень	0,02219	7,61300		0,69215
Травень	0,00269	5,92100		0,69215
Червень	0,00256	5,06400		0,17144
Липень	0,00168	2,34100		0,17144
Серпень	0,00085	3,24000		0,17144
Вересень	0,00269	5,39100		0,69215
Жовтень	0,03507	7,19900		0,61765
Листопад	0,05273	7,85100		0,78415
Грудень	0,06648	7,27258		0,53139
Всього:	0,36400	75,75758		6,61939
ЗДО №700	02092, м. Київ, вул. Рогозівська, 4			
Січень	0,04300	4,57500		0,03825
Лютий	0,06224	4,76500		0,41574
Березень	0,03933	3,64100		0,41574
Квітень	0,01368	3,91100		0,24900
Травень	0,00098	3,80200		0,13025
Червень	0,00162	2,79600		0,13025
Липень	0,00067	2,81700		0,13025
Серпень	0,00004	2,61500		0,18811
Вересень	0,00320	2,42500		0,24786
Жовтень	0,01500	4,35500		0,37513
Листопад	0,06444	4,90055		0,41574
Грудень	0,08892	4,85200		0,41574
Всього:	0,33312	45,45455		3,15208
ЗДО №701	02092, м. Київ, вул. Марганецька, 26А			
Січень	0,11328	2,79400		0,43440
Лютий	0,15584	3,50700		0,55212
Березень	0,10259	3,32900		0,56909
Квітень	0,05885	2,09800		0,10712
Травень	0,02645	0,66300		0,22729
Червень	0,02760	0,90200		0,26359
Липень	0,01725	0,54000		0,37521
Серпень	0,01265	0,55900		0,15006
Вересень	0,02760	1,47100		0,33014
Жовтень	0,05885	2,03900		0,25047
Листопад	0,11978	3,17600		0,51008
Грудень	0,14112	3,16442		0,20995
Всього:	0,86186	24,24242		3,97952
ЗДО №702	02090, м. Київ, вул. Алматинська, 111А			
Січень	0,02776	4,50000		0,07524
Лютий	0,03847	4,62000		0,27632
Березень	0,02413	2,76000		0,27632
Квітень	0,00935	2,60000		0,22889
Травень	0,00133	2,00000		0,15302
Червень	0,00154	1,60000		0,15302
Липень	0,00089	1,60000		0,15302
Серпень	0,00003	1,70000		0,15302
Вересень	0,00935	1,78000		0,15431
Жовтень	0,02413	4,40000		0,18829
Листопад	0,05253	4,40000		0,27632
Грудень	0,07100	4,40364		0,27632

Назва установи та адреса	Ліміти споживання на 2021 рік			
	Теплова енергія, тис. Гкал	Електрична енергія, тис. кВт.год	Природний газ, тис. куб. м	Водопостачання та водовідведення, тис. куб. м
Всього:	0,26051	36,36364		2,36407
ЗДО №703	02092, м. Київ, вул. Rogoziv's'ka, 10A			
Січень	0,04354	2,55600		0,17167
Лютий	0,06336	4,19400		0,23806
Березень	0,03652	2,25003		0,22858
Квітень	0,01454	2,15000		0,19918
Травень	0,00186	1,21800		0,17072
Червень	0,00228	1,44300		0,17072
Липень	0,00116	2,12000		0,18057
Серпень	0,00003	3,06700		0,19918
Вересень	0,00228	2,42000		0,19918
Жовтень	0,03652	2,15000		0,22858
Листопад	0,04020	3,62300		0,23806
Грудень	0,04235	3,11200		0,23806
Всього:	0,28464	30,30303		2,46257
ЗДО №801	02218, м. Київ, вул. Райдужна, 4Б			
Січень	0,12774	2,28600		0,32929
Лютий	0,12192	3,10700		0,35136
Березень	0,10591	3,43200		0,49484
Квітень	0,05811	1,73642		0,35136
Травень	0,00477	0,70100		0,06682
Червень	0,00429	0,92200		0,06682
Липень	0,00027	0,92200		0,07630
Серпень	0,00215	0,92200		0,56994
Вересень	0,00477	3,23300		0,45814
Жовтень	0,05811	2,74600		0,21696
Листопад	0,12774	2,28600		0,28608
Грудень	0,13192	1,94900		0,31759
Всього:	0,74770	24,24242		3,58550
ЗДО №628	02002, м. Київ, вул. Митрополита А. Шептицького, 7А			
Січень	0,13839	5,93700		0,40313
Лютий	0,14317	4,58903		0,40689
Березень	0,12823	5,61900		0,36611
Квітень	0,01781	5,35400		0,28644
Травень	0,00552	4,75900		0,18969
Червень	0,00576	4,14700		0,18210
Липень	0,00360	3,37200		0,21815
Серпень	0,00432	3,62600		0,23712
Вересень	0,00624	4,68800		0,36042
Жовтень	0,03781	5,45000		0,36042
Листопад	0,13317	5,85300		0,36042
Грудень	0,15813	7,90900		0,36042
Всього:	0,78215	61,30303		3,73128
ЗДО №194	02139, м. Київ, вул. Курнатовського, 7А			
Січень	0,12444			
Лютий	0,12250			
Березень	0,09583			
Квітень	0,00979			
Травень	0,00000			
Червень	0,00000			
Липень	0,00000			

Назва установи та адреса	Ліміти споживання на 2021 рік			
	Теплова енергія, тис. Гкал	Електрична енергія, тис. кВт.год	Природний газ, тис. куб. м	Водопостачання та водовідведення, тис. куб. м
Серпень	0,00000			
Вересень	0,00000			
Жовтень	0,03488			
Листопад	0,12949			
Грудень	0,13636			
Всього:	0,65329			
ЗДО №220	02167, м. Київ, вул. Плеханова, 6А			
Січень	0,01323			
Лютий	0,02354			
Березень	0,01667			
Квітень	0,00715			
Травень	0,00292			
Червень	0,00249			
Липень	0,00142			
Серпень	0,00468			
Вересень	0,00715			
Жовтень	0,01667			
Листопад	0,01126			
Грудень	0,01354			
Всього:	0,12072			
ЗДО №304	02152, м. Київ, вул. Березняківська, 38Б			
Січень		4,89000		0,01233
Лютий		5,48800		0,18969
Березень		4,25400		0,17437
Квітень		4,10600		0,11382
Травень		1,65600		0,11382
Червень		0,76300		0,09485
Липень		0,63700		0,40784
Серпень		0,64900		0,50269
Вересень		0,90000		0,36990
Жовтень		3,50200		0,21931
Листопад		5,55600		0,18969
Грудень		5,78100		0,18969
Всього:		38,18200		2,57800
ЗДО №364	02218, м. Київ, вул. Серова Валентина, 32			
Січень				
Лютий				
Березень				
Квітень				
Травень				
Червень				
Липень				
Серпень				
Вересень				
Жовтень				
Листопад				
Грудень				
Всього:				
ЗДО №454	02152, м. Київ, вул. Березняківська, 26А			
Січень	0,04415	7,79096		0,09564
Лютий	0,04900	7,67700		0,17072

Назва установи та адреса	Ліміти споживання на 2021 рік			
	Теплова енергія, тис. Гкал	Електрична енергія, тис. кВт.год	Природний газ, тис. куб. м	Водопостачання та водовідведення, тис. куб. м
Березень	0,04500	6,68700		0,18021
Квітень	0,02180	6,24600		0,18021
Травень	0,00300	6,68300		0,14227
Червень	0,00200	6,22000		0,10433
Липень	0,00200	3,76800		0,10433
Серпень	0,00200	4,34600		0,10433
Вересень	0,00200	4,93400		0,17072
Жовтень	0,02070	6,34600		0,17072
Листопад	0,05414	7,45100		0,18021
Грудень	0,06925	7,45100		0,17072
Всього:	0,31504	75,59996		1,77442
ЗДО №557 02192, м. Київ, вул. Генерала Жмаченка, 14				
Січень		0,30000		
Лютий		8,91000		
Березень		6,36000		
Квітень		4,24000		
Травень		2,15000		
Червень		3,12000		
Липень		2,40000		
Серпень		8,13000		
Вересень		7,56000		
Жовтень		6,67000		
Листопад		5,94400		
Грудень		4,82206		
Всього:		60,60606		
ЗДО №772 02218, м. Київ, вул. Райдушна, 51				
Січень	0,06546	1,90000		0,01233
Лютий	0,07294	7,66000		0,03414
Березень	0,06390	7,06000		0,03414
Квітень	0,03417	0,40000		0,03263
Травень	0,00000	0,02000		0,02845
Червень	0,00000	0,22000		0,02845
Липень	0,00000	2,56000		0,02845
Серпень	0,00000	0,36000		0,02845
Вересень	0,00000	0,31000		0,02845
Жовтень	0,00656	1,33000		0,03320
Листопад	0,07845	5,83700		0,03414
Грудень	0,09755	5,92500		0,03414
Всього:	0,41903	33,58200		0,35700
ЗЗСО №4 02139, м. Київ, вул. Сулеймана Стальського, 26А				
Січень	0,18430	9,38000		0,20202
Лютий	0,22349	7,00000		0,42467
Березень	0,18849	7,00000		0,43018
Квітень	0,06415	5,90000		0,29592
Травень	0,00106	17,93000		0,09959
Червень	0,00169	2,50000		0,05928
Липень	0,00059	1,90000		0,02380
Серпень	0,00264	1,45400		0,14255
Вересень	0,00192	4,13600		0,42491
Жовтень	0,06415	6,16000		0,48906
Листопад	0,18849	7,74000		0,38684

Назва установи та адреса	Ліміти споживання на 2021 рік			
	Теплова енергія, тис. Гкал	Електрична енергія, тис. кВт.год	Природний газ, тис. куб. м	Водопостачання та водовідведення, тис. куб. м
Грудень	0,22349	8,41000		0,36281
Всього:	1,14446	79,51000		3,34163
ЗЗСО №11	02092, м. Київ, вул. Алматинська, 113			
Січень	0,07950	10,13000		0,13880
Лютий	0,10551	8,00000		0,28454
Березень	0,05807	7,00000		0,28454
Квітень	0,01899	10,46900		0,27505
Травень	0,00070	3,42600		0,26557
Червень	0,00083	2,38100		0,19823
Липень		0,67400		0,19823
Серпень		0,31000		0,19823
Вересень	0,00100	4,07100		0,27505
Жовтень	0,00546	10,04400		0,28454
Листопад	0,07950	10,42600		0,28454
Грудень	0,10551	10,66300		0,26557
Всього:	0,45507	77,59400		2,95289
ЗЗСО №30	02152, м. Київ, вул. Березняківська, 30Б			
Січень	0,06746	10,33900		0,03604
Лютий	0,10150	12,00000		0,48372
Березень	0,08643	11,00000		0,50269
Квітень	0,03495	10,39200		0,34240
Травень	0,00078	7,11200		0,28738
Червень	0,00122	3,81800		0,18590
Липень	0,00026	1,39900		0,18590
Серпень	0,00000	0,66100		0,18590
Вересень	0,00067	16,63400		0,34240
Жовтень	0,03495	16,99204		0,47423
Листопад	0,08643	23,11060		0,47423
Грудень	0,10150	26,48500		0,47213
Всього:	0,51615	139,94264		3,97290
ЗЗСО №31	02160, м. Київ, вул. Березнева, 5			
Січень	0,08604	0,13000		0,18448
Лютий	0,13388	8,00000		0,24565
Березень	0,07997	8,00000		0,24565
Квітень	0,02530	7,00200		0,24565
Травень	0,00039	1,53900		0,20131
Червень	0,00061	1,53900		0,18116
Липень	0,00047	2,34400		0,18116
Серпень	0,00100	0,77500		0,18116
Вересень	0,00100	6,62000		0,24565
Жовтень	0,03255	8,72300		0,24565
Листопад	0,04604	8,80500		0,24565
Грудень	0,03802	11,95600		0,19087
Всього:	0,44527	65,43300		2,59404
ЗЗСО №42	02090, м. Київ, вул. Хорольська, 19			
Січень	0,21702	37,55600		0,03794
Лютий	0,29076	55,00000		0,18780
Березень	0,15225	55,00000		0,18780
Квітень	0,06210	40,00000		0,18780
Травень	0,01075	40,94700		0,18780
Червень	0,01663	40,24100		0,18780

Назва установи та адреса	Ліміти споживання на 2021 рік			
	Теплова енергія, тис. Гкал	Електрична енергія, тис. кВт.год	Природний газ, тис. куб. м	Водопостачання та водовідведення, тис. куб. м
Липень	0,00544			0,16977
Серпень	0,00880	39,43300		1,14669
Вересень	0,04914	54,91600		1,45760
Жовтень	0,15225	58,21894		0,60029
Листопад	0,21076	75,52200		1,68153
Грудень	0,24717	87,13300		1,65530
Всього:	1,42307	583,96694		7,68811
ЗЗСО №65	02002, м. Київ, вул. Челябінська, 5			
Січень	0,13060	1,43900		0,10528
Лютий	0,19355	8,50000		0,33196
Березень	0,12028	8,00000		0,33196
Квітень	0,04392	9,48100		0,31110
Травень	0,00013	3,84600		0,23237
Червень	0,00010	6,81600		0,12994
Липень	0,00008	0,77200		0,16693
Серпень	0,00052	1,27400		0,12615
Вересень	0,00359	2,14300		0,19918
Жовтень	0,05544	7,68851		0,33196
Листопад	0,17515	8,18500		0,33196
Грудень	0,19355	9,19700		0,25717
Всього:	0,91691	67,34151		2,85596
ЗЗСО №66	02160, м. Київ, вул. Каунаська, 2			
Січень	0,09368	10,07600		0,01616
Лютий	0,14104	5,50000		0,33007
Березень	0,08644	5,00000		0,32722
Квітень	0,02836	4,45500		0,30256
Травень	0,00105	1,22300		0,27411
Червень	0,00133	1,22300		0,15431
Липень	0,00032	1,13500		0,15650
Серпень	0,00005	0,60600		0,13848
Вересень	0,00055	1,33800		0,30256
Жовтень	0,04852	4,75200		0,32248
Листопад	0,14104	5,32700		0,33025
Грудень	0,14104	9,99026		0,26747
Всього:	0,68342	50,62526		2,92216
ЗЗСО №81	02152, м. Київ, просп. Павла Тичини, 22А			
Січень	0,19022	14,18800		0,12589
Лютий	0,10850	14,50000		0,40784
Березень	0,09698	4,00000		0,40784
Квітень	0,03248	3,15100		0,40784
Травень	0,00234	3,08900		0,39835
Червень	0,00497	2,22900		0,21625
Липень	0,00234	4,81500		0,21625
Серпень	0,00000	4,59700		0,21625
Вересень	0,00119	3,10700		0,40310
Жовтень	0,03248	8,52100		0,40784
Листопад	0,10234	10,20800		0,40784
Грудень	0,13687	12,32100		0,40788
Всього:	0,71071	84,72600		4,02317
ЗЗСО №98	02090, м. Київ, вул. Івана Микитенка, 7			
Січень	0,14313	8,43000		0,05336

Назва установи та адреса	Ліміти споживання на 2021 рік			
	Теплова енергія, тис. Гкал	Електрична енергія, тис. кВт.год	Природний газ, тис. куб. м	Водопостачання та водовідведення, тис. куб. м
Лютий	0,15673	7,40000		0,29089
Березень	0,14327	7,00000		0,29023
Квітень	0,03899	3,00100		0,28928
Травень	0,00128	2,75300		0,24755
Червень	0,00093	2,94500		0,20677
Липень	0,00037	0,18000		0,14986
Серпень	0,00083	0,85500		0,12804
Вересень	0,00080	4,21700		0,25134
Жовтень	0,03899	3,62900		0,29023
Листопад	0,13813	7,42200		0,29165
Грудень	0,16865	7,64908		0,24755
Всього:	0,83210	55,48108		2,73675
ЗЗСО №98 02090, м. Київ, вул. Івана Микитенка, 11Б				
Січень	0,05731	0,33600		0,01261
Лютий	0,06330	0,60000		0,10414
Березень	0,05749	0,60000		0,10329
Квітень	0,01755	0,63300		0,08346
Травень		0,26900		0,06734
Червень		0,25900		0,06544
Липень		0,14700		0,05596
Серпень		0,28100		0,04932
Вересень	0,00000	0,31800		0,09674
Жовтень	0,01354	1,52600		0,09769
Листопад	0,05731	1,53400		0,05054
Грудень	0,06330	2,02600		0,07182
Всього:	0,32980	8,52900		0,85837
ЗЗСО №99 02100, м. Київ, вул. Червоноткацька, 12				
Січень	0,13351	10,28300		0,11192
Лютий	0,19584	8,00000		0,21151
Березень	0,11228	7,00000		0,20771
Квітень	0,03704	2,26900		0,20107
Травень	0,00420	3,12600		0,15081
Червень	0,00424	3,12600		0,13942
Липень	0,00181	1,33400		0,15175
Серпень	0,00114	4,82700		0,13942
Вересень	0,00397	4,42500	0,00000	0,16598
Жовтень	0,05467	6,35500		0,20392
Листопад	0,13351	9,97900		0,21151
Грудень	0,19584	7,67300		0,21017
Всього:	0,87805	68,39700		2,10520
ЗЗСО №103 02090, м. Київ, вул. Алматинська, 89				
Січень	0,05345	3,23900		0,11543
Лютий	0,07674	4,32470		0,15175
Березень	0,04372	2,00000		0,15175
Квітень	0,01723	4,77200		0,15175
Травень		3,50800		0,14227
Червень		3,50800		0,10907
Липень		1,25400		0,10907
Серпень		0,01100		0,10907
Вересень	0,00000	0,18600		0,14227
Жовтень	0,00453	4,45600		0,15175

Назва установи та адреса	Ліміти споживання на 2021 рік			
	Теплова енергія, тис. Гкал	Електрична енергія, тис. кВт.год	Природний газ, тис. куб. м	Водопостачання та водовідведення, тис. куб. м
Листопад	0,05999	4,64100		0,15175
Грудень	0,06155	5,04800		0,15175
Всього:	0,31721	36,94770		1,63771
ЗЗСО №120	02218, м. Київ, вул. Райдужна, 17Б			
Січень	0,24188	10,74000		0,10812
Лютий	0,27653	6,50000		0,38887
Березень	0,23811	6,50000		0,40784
Квітень	0,07558	4,38000		0,25703
Травень	0,00437	3,13000		0,19918
Червень	0,00312	3,21000		0,01992
Липень	0,00089	3,50000		0,01992
Серпень	0,00422	3,51000		0,13563
Вересень	0,00415	6,10000		0,19918
Жовтень	0,07558	8,54000		0,38887
Листопад	0,24188	12,96281		0,39835
Грудень	0,27653	11,10919		0,38892
Всього:	1,44284	80,18200		2,91183
ЗЗСО №125	02167, м. Київ, вул. Плеханова, 2			
Січень	0,09360	23,54200		0,00759
Лютий	0,10940	1,50000		0,24660
Березень	0,06424	1,50000		0,18077
Квітень	0,02310	1,14600		0,14227
Травень	0,00138	1,12000		0,13278
Червень	0,00094	1,12000		0,09485
Липень	0,00038	1,54000		0,09485
Серпень	0,00027	0,18000		0,09485
Вересень	0,00117	2,36600		0,09485
Жовтень	0,04561	5,64600		0,23712
Листопад	0,07582	5,60000		0,24660
Грудень	0,10940	6,10995		0,24660
Всього:	0,52531	51,36995		1,81971
ЗЗСО №126	02090, м. Київ, вул. Празька, 14			
Січень	0,13711	5,34600		0,00097
Лютий	0,16921	4,50000		0,55770
Березень	0,09532	4,00000		0,48656
Квітень	0,02789	3,72700		0,29023
Травень	0,00135	3,29600		0,24660
Червень	0,00072	3,29600		0,34240
Липень	0,00004	0,90000		0,32248
Серпень	0,00007	4,15500		0,26083
Вересень	0,00103	5,55800		0,26415
Жовтень	0,04836	5,78600		0,37844
Листопад	0,18800	12,84757		0,44673
Грудень	0,16921	16,14550		0,34714
Всього:	0,83831	69,55707		3,94420
ЗЗСО №128	02167, м. Київ, вул. Раїси Окіпної, 6			
Січень	0,18601	37,01800		0,20751
Лютий	0,24604	38,00000		0,43629
Березень	0,15389	30,00000		0,43629
Квітень	0,05794	22,54200		0,42681
Травень	0,02567	21,41600		0,40784

Назва установи та адреса	Ліміти споживання на 2021 рік			
	Теплова енергія, тис. Гкал	Електрична енергія, тис. кВт.год	Природний газ, тис. куб. м	Водопостачання та водовідведення, тис. куб. м
Червень	0,01895	19,75800		0,18874
Липень	0,00795	7,77200		0,18874
Серпень	0,00655	17,99000		0,18874
Вересень	0,01456	26,80100		0,40784
Жовтень	0,17794	55,81500		0,42681
Листопад	0,23082	75,65790		0,43629
Грудень	0,24604	73,37277		0,42683
Всього:	1,37236	426,14267		4,17875
ЗЗСО №129	02094, м. Київ, просп. Юрія Гагаріна, 19			
Січень	0,04663	4,80000		0,22869
Лютий	0,08014	5,00000		0,26272
Березень	0,04610	5,00000		0,22668
Квітень	0,00948	4,24000		0,19728
Травень	0,00075	3,96000		0,11287
Червень	0,00023	3,96000		0,11287
Липень	0,00023	0,52000		0,07493
Серпень	0,00003	1,52000		0,11287
Вересень	0,00052	2,24000		0,16598
Жовтень	0,00948	4,60000		0,23712
Листопад	0,03495	4,80000		0,22763
Грудень	0,04656	7,42400		0,36067
Всього:	0,27510	48,06400		2,32031
ЗЗСО №129	02094, м. Київ, просп. Юрія Гагаріна, 17А			
Січень	0,03415	1,66200		0,35473
Лютий	0,05481	3,00000		0,11382
Березень	0,03171	2,00000		0,11382
Квітень	0,00826	2,30500		0,11382
Травень	0,00227	2,00400		0,09959
Червень	0,00071	2,00400		0,01423
Липень	0,00077	2,03400		0,00569
Серпень	0,00000			0,07588
Вересень	0,00062	1,33400		0,11382
Жовтень	0,00826	2,27600		0,11382
Листопад	0,02415	1,98800		0,11382
Грудень	0,02481	1,57845		0,11150
Всього:	0,19052	22,18545		1,34450
ЗЗСО №136	02147, м. Київ, вул. Ентузіастів, 29/3			
Січень	0,08050	5,34300		0,44578
Лютий	0,13089	5,00000		0,17167
Березень	0,10202	4,00000		0,17167
Квітень	0,04435	3,88000		0,17167
Травень	0,00042	2,97000		0,16164
Червень	0,00032	2,90500		0,05691
Липень	0,00013	0,06800		0,05691
Серпень	0,00007	0,32600		0,14796
Вересень	0,00532	8,12700		0,16219
Жовтень	0,04435	8,11300		0,17167
Листопад	0,10202	12,12000		0,17167
Грудень	0,13089	10,13700		0,16219
Всього:	0,64128	62,98900		2,05192
ЗЗСО №137	02154, м. Київ, вул. Ентузіастів, 7/4			

Назва установи та адреса	Ліміти споживання на 2021 рік			
	Теплова енергія, тис. Гкал	Електрична енергія, тис. кВт.год	Природний газ, тис. куб. м	Водопостачання та водовідведення, тис. куб. м
Січень	0,09526	10,48700		0,12709
Лютий	0,13232	3,00000		0,47423
Березень	0,10537	2,00000		0,46000
Квітень	0,04845	3,84500		0,46285
Травень	0,00102	22,69500		0,45906
Червень	0,00051	12,03602		0,45621
Липень	0,00027	3,85800		0,43914
Серпень	0,00023	3,91500		0,43914
Вересень	0,01144	8,31100		0,45526
Жовтень	0,04845	12,47700		0,46285
Листопад	0,10537	10,62600		0,47424
Грудень	0,13232	10,57878		0,45466
Всього:	0,68101	103,82880		5,16473
ЗЗСО №141	02154, м. Київ, б-р Ігоря Шамо, 5			
Січень	0,07954	22,40100		0,27329
Лютий	0,09584	12,00000		0,30161
Березень	0,07974	12,00000		0,30066
Квітень	0,04216	10,55200		0,29213
Травень	0,00514	17,51500		0,26557
Червень	0,00500	7,51500		0,26083
Липень	0,00167	9,66800		0,26083
Серпень	0,00035	11,87900		0,26083
Вересень	0,02466	12,04000		0,27505
Жовтень	0,06584	16,80000		0,30066
Листопад	0,12842	16,50000		0,30161
Грудень	0,09605	13,94600		0,29213
Всього:	0,62441	162,81600		3,38520
ЗЗСО №141	02105, м. Київ, вул. Тампере, 7А			
Січень	0,01550	0,00900		0,12800
Лютий	0,01413	2,00000		0,12466
Березень	0,01157	7,00000		0,11771
Квітень	0,00626	5,49500		0,12042
Травень	0,00135			0,12941
Червень	0,00159	2,89900		0,12488
Липень	0,00075	1,58000		0,12184
Серпень	0,00020	3,86100		0,12175
Вересень	0,00188	2,63000		0,12507
Жовтень	0,00570	2,62700		0,12907
Листопад	0,00096	2,53300		0,12400
Грудень	0,01363	3,41300		0,12929
Всього:	0,07351	34,04700		1,49611
ЗЗСО №146	02105, м. Київ, просп. Миру, 11			
Січень	0,06759	2,04700		0,02276
Лютий	0,09162	4,00000		0,21340
Березень	0,05991	4,00000		0,21530
Квітень	0,01782	3,98700		0,12045
Травень	0,00252	0,52100		0,09959
Червень	0,00081	0,52100		0,06450
Липень	0,00030	2,16600		0,06450
Серпень	0,00012	1,20300		0,06450
Вересень	0,00113	1,08200		0,07113

Назва установи та адреса	Ліміти споживання на 2021 рік			
	Теплова енергія, тис. Гкал	Електрична енергія, тис. кВт.год	Природний газ, тис. куб. м	Водопостачання та водовідведення, тис. куб. м
Жовтень	0,06461	3,39800		0,21340
Листопад	0,14916	3,10800		0,21435
Грудень	0,09312	6,76700		0,13770
Всього:	0,54871	32,80000		1,50159
ЗЗСО №148	02100, м. Київ, вул. Будівельників, 37			
Січень	0,09007	8,40000		0,13848
Лютий	0,13881	4,00000		0,16124
Березень	0,08225	3,00000		0,15175
Квітень	0,01435	3,24000		0,14227
Травень	0,00339	1,72000		0,12330
Червень	0,00208	1,72000		0,12330
Липень	0,00123	1,94800		0,12330
Серпень	0,00052	1,12100		0,12330
Вересень	0,00214	0,05100		0,14227
Жовтень	0,08225	6,89000		0,16124
Листопад	0,13881	7,05000		0,16124
Грудень	0,09988	8,88000		0,14308
Всього:	0,65578	48,02000		1,69476
ЗЗСО №148	02100, б-р Верховної ради, 7			
Січень	0,07089	24,09400		0,30161
Лютий	0,08640	13,00000		0,30161
Березень	0,05919	13,00000		0,24660
Квітень	0,02139	11,13600		0,21151
Травень	0,01361	15,63800		0,14227
Червень	0,01731	15,63800		0,10907
Липень	0,00691	25,23800		0,10907
Серпень	0,00240	16,69500		0,10907
Вересень	0,00337	21,00600		0,18969
Жовтень	0,03023	20,35400		0,24660
Листопад	0,07089	20,18300		0,27505
Грудень	0,08640	21,24200		0,27505
Всього:	0,46899	217,22400		2,51722
ЗЗСО №158	02125, м. Київ, вул. Сулеймана Стальського, 12			
Січень	0,10690	8,03600		0,10149
Лютий	0,14271	8,00000		0,52735
Березень	0,11488	8,00000		0,52735
Квітень	0,03067	4,86000		0,48941
Травень	0,00130	7,48900		0,42965
Червень	0,00144	2,89500		0,42965
Липень	0,00457	0,69900		0,38602
Серпень	0,00823	0,94300		0,38602
Вересень	0,00062	2,58300		0,47423
Жовтень	0,03067	6,31500		0,52735
Листопад	0,11488	7,96800		0,52735
Грудень	0,14271	8,37820		0,48154
Всього:	0,69958	66,16620		5,28741
ЗЗСО №167	02105, м. Київ, пр. Соборності, 12В			
Січень	0,07356	8,04000		0,05975
Лютий	0,09456	9,00000		0,21625
Березень	0,06001	8,31264		0,21435
Квітень	0,01354	3,10000		0,14246

Назва установи та адреса	Ліміти споживання на 2021 рік			
	Теплова енергія, тис. Гкал	Електрична енергія, тис. кВт.год	Природний газ, тис. куб. м	Водопостачання та водовідведення, тис. куб. м
Травень	0,00165	1,86000		0,10623
Червень	0,00043	0,08000		0,10623
Липень	0,00031	2,04000		0,10433
Серпень	0,00014	2,00000		0,11192
Вересень	0,00054	3,90000		0,13278
Жовтень	0,03915	9,10000		0,21435
Листопад	0,08356	10,02000		0,21625
Грудень	0,11419	10,26000		0,21151
Всього:	0,48164	67,71264		1,83641
ЗЗСО №167	02105, м. Київ, пр. Соборності, 10А			
Січень	0,01915	0,70000		0,13677
Лютий	0,02434	0,70000		0,06879
Березень	0,01551	0,70000		0,05880
Квітень	0,00408	1,14300		0,05311
Травень	0,00013	0,29600		0,05217
Червень	0,00010	0,29600		0,06250
Липень	0,00006	0,04800		0,00632
Серпень	0,00001	0,48300		0,00606
Вересень	0,00010	0,86400		0,05217
Жовтень	0,01551	0,65066		0,05236
Листопад	0,01915	0,68900		0,06070
Грудень	0,03434	1,74500		0,05975
Всього:	0,13248	8,31466		0,66950
ЗЗСО №176	02094, м. Київ, просп. Юрія Гагаріна, 11			
Січень	0,07024	5,25630		0,06829
Лютий	0,12022	5,00000		0,16408
Березень	0,06853	4,00000		0,16408
Квітень	0,01832	4,19200		0,15175
Травень	0,00037	2,58800		0,10930
Червень	0,00013	2,58800		0,07588
Липень	0,00003	0,92300		0,07588
Серпень	0,00008	0,56700		0,07588
Вересень	0,00086	2,02200		0,15175
Жовтень	0,03506	4,73900		0,16408
Листопад	0,12730	4,88100		0,16408
Грудень	0,12022	4,97100		0,16408
Всього:	0,56136	41,72730		1,52915
ЗЗСО №180	02218, м. Київ, б-р Перова, 21			
Січень	0,09109	5,38600		0,03317
Лютий	0,10397	10,00000		0,30161
Березень	0,09332	10,00000		0,30161
Квітень	0,02967	5,24900		0,27411
Травень	0,00159	8,85300		0,27411
Червень	0,00065	2,33500		0,18021
Липень	0,00048	0,29500		0,18021
Серпень	0,00055			0,18021
Вересень	0,00052	4,07600		0,30161
Жовтень	0,02967	5,30200		0,30161
Листопад	0,09332	5,90403		0,30161
Грудень	0,10397	8,07100		0,27411
Всього:	0,54880	65,47103		2,90417

Назва установи та адреса	Ліміти споживання на 2021 рік			
	Теплова енергія, тис. Гкал	Електрична енергія, тис. кВт.год	Природний газ, тис. куб. м	Водопостачання та водовідведення, тис. куб. м
ЗЗСО №182	02147, м. Київ, б-р Ігоря Шамо, 17			
Січень	0,09894	3,97900		0,31963
Лютий	0,13291	4,00000		0,32912
Березень	0,10693	3,00000		0,26557
Квітень	0,04417	3,23900		0,16124
Травень	0,00115	15,66400		0,14227
Червень	0,00200	12,41300		0,10054
Липень	0,00040	1,22500		0,10054
Серпень	0,00046	0,27000		0,11761
Вересень	0,00200	5,10000		0,15976
Жовтень	0,04417	7,67154		0,26557
Листопад	0,10693	8,53000		0,32912
Грудень	0,13291	11,29600		0,32912
Всього:	0,67297	76,38754		2,62007
ЗЗСО №183 «ФОРТУНА»	02192, м. Київ, вул. Юності, 5			
Січень	0,18419	4,34400		0,04932
Лютий	0,20025	6,00000		1,32785
Березень	0,16362	6,00000		1,51754
Квітень	0,04514	4,03600		0,85362
Травень	0,00185	2,27300		0,14227
Червень	0,00085	2,60000		0,66392
Липень		0,58800		0,66392
Серпень		0,55300		0,11856
Вересень	0,00237	2,60700		1,04331
Жовтень	0,04574	5,74000		1,23300
Листопад	0,18419	7,47100		1,23300
Грудень	0,20025	12,86900		1,04368
Всього:	1,02845	55,08100		9,89000
ЗЗСО №184	02139, м. Київ, вул. Едуарда Вільде, 5			
Січень	0,22152	9,15300		0,11837
Лютий	0,22083	11,30236		0,23712
Березень	0,16276	11,00000		0,23712
Квітень	0,00333	5,98000		0,22384
Травень		5,29700		0,21246
Червень		2,75900		0,15175
Липень		2,30800		0,15175
Серпень		1,38600		0,15175
Вересень	0,00000	5,93600		0,22384
Жовтень	0,05013	8,60300		0,23712
Листопад	0,22444	9,67600		0,23712
Грудень	0,30911	10,19500		0,23712
Всього:	1,19212	83,59536		2,41934
ЗЗСО №188	02100, м. Київ, вул. Будівельників, 10			
Січень	0,08651	3,06900		0,25039
Лютий	0,13934	4,00000		0,33196
Березень	0,07995	4,00000		0,25609
Квітень	0,02356	4,03800		0,25609
Травень	0,00186	2,78800		0,12804
Червень	0,00128	2,78800		0,04268
Липень	0,00080	1,23000		0,01707
Серпень	0,00001	0,66800		0,06355

Назва установи та адреса	Ліміти споживання на 2021 рік			
	Теплова енергія, тис. Гкал	Електрична енергія, тис. кВт.год	Природний газ, тис. куб. м	Водопостачання та водовідведення, тис. куб. м
Вересень	0,00171	2,46100		0,17072
Жовтень	0,03356	1,16697		0,33007
Листопад	0,08651	4,38200		0,33196
Грудень	0,08283	3,44233		0,19106
Всього:	0,53792	34,03330		2,36968
ЗЗСО №191	02152, м. Київ, вул. Івана Миколайчука, 9А			
Січень	0,07388	10,63300		0,11097
Лютий	0,10632	6,00000		0,11571
Березень	0,07851	5,00000		0,11571
Квітень	0,02864	4,26700		0,08536
Травень		4,59800		0,08536
Червень		2,29500		0,02845
Липень		0,54700		0,04742
Серпень	0,00000	0,43600		0,09842
Вересень	0,00033	6,58800		0,06639
Жовтень	0,02864	12,57700		0,14701
Листопад	0,07851	16,97800		0,14986
Грудень	0,10632	21,46800		0,14986
Всього:	0,50115	91,38700		1,20054
ЗЗСО №195	02152, м. Київ, вул. Івана Миколайчука, 17А			
Січень	0,08000	8,45700		0,01992
Лютий	0,08772	8,00000		0,40784
Березень	0,09160	7,00000		0,40784
Квітень	0,03625	7,18100		0,33196
Травень	0,00138	3,46700		0,21056
Червень	0,00203	1,93800		0,04742
Липень	0,00041	2,44700		0,04697
Серпень	0,00000	0,49800		0,04742
Вересень	0,00061	5,98600		0,33196
Жовтень	0,03625	7,98800		0,40784
Листопад	0,08772	8,79200		0,40784
Грудень	0,09160	7,68500		0,40784
Всього:	0,51557	69,43900		3,07541
ЗЗСО №201	02125, м. Київ, б-р Перова, 14А			
Січень	0,16297	4,49000		0,02561
Лютий	0,19844	8,00000		0,32058
Березень	0,17699	8,00000		0,32058
Квітень	0,06163	4,64100		0,15460
Травень	0,00219	4,89500		0,14986
Червень	0,00409	3,66700		0,02845
Липень	0,00301	0,88900		0,02845
Серпень	0,00118	2,19100		0,14227
Вересень	0,00409	5,99000		0,28454
Жовтень	0,06163	9,26500		0,30730
Листопад	0,17699	9,83700		0,30730
Грудень	0,19844	13,71454		0,27992
Всього:	1,05165	75,57954		2,34947
ЗЗСО №208	02002, м. Київ, вул. Ованеса Туманяна, 2			
Січень	0,17666	6,46200		0,00474
Лютий	0,17161	8,00000		0,14227
Березень	0,13364	4,39900		0,13753

Назва установи та адреса	Ліміти споживання на 2021 рік			
	Теплова енергія, тис. Гкал	Електрична енергія, тис. кВт.год	Природний газ, тис. куб. м	Водопостачання та водовідведення, тис. куб. м
Квітень	0,02548	8,73000		0,09485
Травень	0,01150	2,68700		0,09485
Червень	0,01200	2,68700		0,04742
Липень	0,00750	1,32000		0,04742
Серпень	0,00900	0,75400		0,04742
Вересень	0,01300	4,71900		0,09864
Жовтень	0,08607	7,62800		0,13848
Листопад	0,17161	8,38500		0,14227
Грудень	0,16899	8,23100		0,11372
Всього:	0,98706	64,00200		1,10961
ЗЗСО №209 «СУЗІР'Я»	02087, м. Київ, вул. Березняківська, 32			
Січень	0,07575	8,66700		0,05975
Лютий	0,10194	7,87630		0,43155
Березень	0,07983	7,00000		0,41068
Квітень	0,03566	11,86900		0,40594
Травень	0,00059	3,80200		0,38508
Червень	0,02778	1,95000		0,09485
Липень	0,00068	0,78700		0,09485
Серпень	0,00881	0,33800		0,11571
Вересень	0,00035	5,45400		0,23745
Жовтень	0,03566	7,94400		0,40594
Листопад	0,07983	8,99300		0,41068
Грудень	0,10194	9,35100		0,40594
Всього:	0,54882	74,03130		3,45843
ЗЗСО №224	02183, м. Київ, вул. Миколи Кибальчича, 5			
Січень	0,16702	10,10500		0,03130
Лютий	0,24115	6,50000		0,39551
Березень	0,20710	6,00000		0,31299
Квітень	0,05773	11,39800		0,31299
Травень	0,00363	4,53600		0,28454
Червень	0,00226	3,54000		0,08536
Липень	0,00051	0,25200		0,07666
Серпень	0,00144	1,10000		0,08536
Вересень	0,00363	4,98500		0,31299
Жовтень	0,05773	9,26700		0,31299
Листопад	0,20710	10,30600		0,39551
Грудень	0,24115	9,41900		0,39551
Всього:	1,19045	77,40800		3,00173
ЗЗСО №228	02183, м. Київ, вул. Березняківська, 34			
Січень	0,09608	6,40800		0,02371
Лютий	0,11870	11,00000		0,39835
Березень	0,09591	7,00000		0,39835
Квітень	0,04996	12,99100		0,39835
Травень		4,22800		0,26747
Червень	0,05018	2,13700		0,07599
Липень	0,00122	0,89600		0,07599
Серпень	0,01591	0,45100		0,15175
Вересень	0,01591	2,91200		0,22099
Жовтень	0,04996	7,80000		0,39835
Листопад	0,09608	7,80000		0,39835
Грудень	0,11870	10,34236		0,39835

Назва установи та адреса	Ліміти споживання на 2021 рік			
	Теплова енергія, тис. Гкал	Електрична енергія, тис. кВт.год	Природний газ, тис. куб. м	Водопостачання та водовідведення, тис. куб. м
Всього:	0,70861	73,96536		3,20603
ЗЗСО №234	02218, м. Київ, вул. Райдужна, 12			
Січень	0,12042	13,43000		0,58141
Лютий	0,14470	12,40000		0,58330
Березень	0,12915	12,40000		0,51622
Квітень	0,03670	9,73000		0,51217
Травень	0,00139	8,78000		0,18969
Червень	0,00085	8,46000		0,09485
Липень	0,00020	2,04000		0,09485
Серпень	0,00052	0,91000		0,18969
Вересень	0,01285	4,12000		0,21530
Жовтень	0,03670	12,59000		0,51217
Листопад	0,12915	13,48000		0,51217
Грудень	0,14470	14,85000		0,46475
Всього:	0,75733	113,19000		4,46657
ЗЗСО №246	02183, м. Київ, вул. Миколи Кибальчича, 7			
Січень	0,11945	4,00000		0,17926
Лютий	0,16506	11,00000		0,90104
Березень	0,13962	11,00000		0,90104
Квітень	0,04377	13,65300		0,84413
Травень	0,00395	8,00000		0,56244
Червень	0,00256	6,00000		0,34524
Липень	0,00058	6,00000		0,34524
Серпень	0,00206	8,30800		0,34524
Вересень	0,01338	12,27900		0,54062
Жовтень	0,04377	14,70500		0,78179
Листопад	0,13962	15,34300		0,90104
Грудень	0,16506	13,60000		0,88272
Всього:	0,83888	123,88800		7,52980
ЗЗСО №258	02192, м. Київ, вул. Міста Шалетт, 1А			
Січень	0,09620	28,28000		0,04553
Лютий	0,15356	24,80000		0,45526
Березень	0,13534	18,00000		0,45526
Квітень	0,04796	18,80000		0,45526
Травень	0,00222	6,52000		0,42681
Червень	0,00125	6,36000		0,39077
Липень	0,00043	4,76000		0,24660
Серпень	0,00097	3,80000		0,25160
Вересень	0,00416	7,52000		0,42681
Жовтень	0,04796	18,96000		0,45526
Листопад	0,13534	18,96000		0,45526
Грудень	0,15356	22,69800		0,45526
Всього:	0,77895	179,45800		4,51968
ЗЗСО №265	02218, м. Київ, вул. Райдужна, 53			
Січень	0,14365	10,24000		0,23930
Лютий	0,18438	12,00000		0,37939
Березень	0,15772	11,80000		0,37939
Квітень	0,06978	8,27000		0,37180
Травень	0,00198	3,97800		0,35437
Червень	0,00285	3,81000		0,25324
Липень	0,00198	0,96000		0,25324

Назва установи та адреса	Ліміти споживання на 2021 рік			
	Теплова енергія, тис. Гкал	Електрична енергія, тис. кВт.год	Природний газ, тис. куб. м	Водопостачання та водовідведення, тис. куб. м
Серпень	0,00459	0,66000		0,25324
Вересень	0,00502	4,80000		0,35283
Жовтень	0,06978	8,91000		0,37939
Листопад	0,14365	10,71000		0,37939
Грудень	0,18438	11,94000		0,37939
Всього:	0,96976	88,07800		3,97494
ЗЗСО №317 «БЕРЕГІНЯ» 02218, м. Київ, вул. Райдужна, 73				
Січень	0,11847	4,76800		0,17736
Лютий	0,12820	3,50000		0,20297
Березень	0,11529	3,50000		0,20297
Квітень	0,05453	3,06300		0,20297
Травень	0,00320	2,51300		0,18780
Червень	0,00338	2,93600		0,01930
Липень	0,00132	1,36200		0,17072
Серпень	0,00215	2,20200		0,18021
Вересень	0,00406	2,99600		0,18780
Жовтень	0,00664	5,52000		0,18780
Листопад	0,08854	5,53400		0,24945
Грудень	0,10100	5,91509		0,23712
Всього:	0,62678	43,80909		2,20646
ЗЗСО №325 «ЩАСТЯ» 02183, м. Київ, просп. Романа Шухевича, 22Б				
Січень	0,04419	10,77227		0,00759
Лютий	0,04716	10,00000		0,32912
Березень	0,04352	10,00000		0,32912
Квітень	0,01831	8,43500		0,31015
Травень	0,00300	6,28600		0,21708
Червень	0,00286	11,87900		0,15934
Липень	0,00086	6,84200		0,11382
Серпень	0,00178	8,84200		0,11382
Вересень	0,00297	8,53100		0,31015
Жовтень	0,00569	12,82400		0,32912
Листопад	0,06825	13,36500		0,32912
Грудень	0,07264	13,25100		0,31015
Всього:	0,31123	121,02727		2,85855
ЗЗСО №327 02152, м. Київ, вул. Івана Миколайчука, 9Б				
Січень	0,03562	6,55800		0,01707
Лютий	0,05051	5,00000		0,36042
Березень	0,03911	3,00000		0,30920
Квітень	0,01713	6,69500		0,30920
Травень	0,00028	2,58600		0,22289
Червень	0,00397	1,05500		0,11460
Липень	0,00010	0,48700		0,11382
Серпень	0,00024	0,20100		0,10433
Вересень	0,00031	3,23100		0,22289
Жовтень	0,00077	4,89900		0,20920
Листопад	0,02490	5,79100		0,20920
Грудень	0,04175	6,76000		0,30920
Всього:	0,21469	46,26300		2,50201
ЗЗСО №330 «РУСАНІВКА» 02147, м. Київ, б-р Ігоря Шамо, 18				
Січень	0,04166	6,50100		0,42681
Лютий	0,05211	6,00000		0,25229

Назва установи та адреса	Ліміти споживання на 2021 рік			
	Теплова енергія, тис. Гкал	Електрична енергія, тис. кВт.год	Природний газ, тис. куб. м	Водопостачання та водовідведення, тис. куб. м
Березень	0,04966	4,00000		0,21891
Квітень	0,02608	8,55700		0,19918
Травень	0,00100	5,06400		0,03794
Червень	0,00077	0,64400		0,02845
Липень	0,00024	1,78100		0,00948
Серпень	0,00822	0,30900		0,17072
Вересень	0,00039	0,95700		0,17072
Жовтень	0,00097	6,09700		0,19918
Листопад	0,05460	6,50500		0,27505
Грудень	0,07317	5,25500		0,20392
Всього:	0,30887	51,67000		2,19267
НВК «ЩАСТЯ» 02183, м. Київ, вул. Миколи Кибальчича, 3				
Січень	0,06364	11,42600		0,10907
Лютий	0,06680	6,00000		0,23712
Березень	0,06063	6,00000		0,23712
Квітень	0,02769	8,64300		0,23712
Травень	0,00782	7,38100		0,18969
Червень	0,00792	2,66300		0,04742
Липень	0,00224	11,17500		0,03824
Серпень	0,00745	10,23100		0,09485
Вересень	0,00701	6,45100		0,23712
Жовтень	0,02922	8,23100		0,23712
Листопад	0,04864	9,24900		0,23712
Грудень	0,06282	8,36212		0,23712
Всього:	0,39188	95,81212		2,13909
НВК «Монтессорі» 02154, м. Київ, вул. Ентузіастів, 1/5				
Січень	0,06639	2,35900		0,01138
Лютий	0,08595	3,00000		0,44673
Березень	0,07438	3,00000		0,42776
Квітень	0,04404	3,07900		0,39266
Травень	0,00135	2,54500		0,36990
Червень	0,00227	1,54500		0,10433
Липень	0,00053	1,21300		0,10244
Серпень		1,39300		0,10433
Вересень	0,00210	2,08173		0,39266
Жовтень	0,01345	2,04900		0,44673
Листопад	0,06734	3,64300		0,42776
Грудень	0,07476	3,06500		0,39266
Всього:	0,43256	28,97273		3,61935
НВК «СТРУМОЧОК» 02094, м. Київ, б-р Праці, 4А				
Січень	0,04471	2,98600	0,12000	0,00759
Лютий	0,05552	4,00000	0,12000	0,24660
Березень	0,03560	4,00000	0,23400	0,24660
Квітень	0,01229	2,26200	0,11600	0,24660
Травень	0,00130	2,37500	0,13900	0,21246
Червень	0,00089	2,37500	0,08100	0,04268
Липень	0,00043	3,32100	0,10700	0,04268
Серпень	0,00026	3,23400	0,10500	0,04268
Вересень	0,00075	1,62700	0,15433	0,21246
Жовтень	0,01138	3,38100	0,30837	0,24660
Листопад	0,04061	4,68500	0,28033	0,24660

Назва установи та адреса	Ліміти споживання на 2021 рік			
	Теплова енергія, тис. Гкал	Електрична енергія, тис. кВт.год	Природний газ, тис. куб. м	Водопостачання та водовідведення, тис. куб. м
Грудень	0,05187	4,72668	0,37830	0,22738
Всього:	0,25561	38,97268	2,14333	2,02092
Русанівський ліцей 02147, м. Київ, б-р Ігоря Шамо, 17А				
Січень				0,02698
Лютий				0,02751
Березень				0,02466
Квітень				0,02466
Травень				0,02466
Червень				0,02466
Липень				0,02466
Серпень				0,02466
Вересень				0,02466
Жовтень				0,02466
Листопад				0,02751
Грудень				0,02175
Всього:				0,30102
Технічний ліцей 02105, м. Київ, вул. Тампере, 9				
Січень	0,06902	0,11000		0,05501
Лютий	0,09085	4,00000		0,20866
Березень	0,05640	4,00000		0,20866
Квітень	0,01690	3,55000		0,20866
Травень	0,00051	1,26900		0,16094
Червень	0,00041	1,26900		0,15175
Липень	0,00004	2,57200		0,15175
Серпень		0,99000		0,15175
Вересень	0,00065	2,12000		0,20866
Жовтень	0,00833	4,33000		0,20866
Листопад	0,05442	4,43523		0,20866
Грудень	0,08683	4,23000		0,20866
Всього:	0,38436	32,87523		2,13185
Технічний ліцей 02105, м. Київ, вул. Тампере, 14А				
Січень		1,02100		0,00379
Лютий		0,70000		0,00427
Березень		0,70000		0,00427
Квітень		0,70000		0,00427
Травень		0,79900		0,00427
Червень		0,62000		0,00427
Липень		0,62000		0,00427
Серпень		0,62000		0,00427
Вересень		0,62000		0,00427
Жовтень		0,62000		0,00427
Листопад		0,62000		0,00427
Грудень		0,62400		0,00427
Всього:		8,26400		0,05074
Вечірня середня школа № 4 02105, м. Київ, вул. Тампере, 10				
Січень	0,02655	0,01500		0,06829
Лютий	0,03215	0,49500		0,01138
Березень	0,02215	1,30000		0,00628
Квітень	0,00697	1,04500		0,03414
Травень	0,00070	0,75000		0,00634
Червень	0,00023	0,75000		0,00664

Назва установи та адреса	Ліміти споживання на 2021 рік			
	Теплова енергія, тис. Гкал	Електрична енергія, тис. кВт.год	Природний газ, тис. куб. м	Водопостачання та водовідведення, тис. куб. м
Липень		0,60500		0,00670
Серпень	0,00003	0,57000		0,00664
Вересень	0,00023	0,05000		0,00664
Жовтень	0,02215	0,94379		0,00664
Листопад	0,03215	1,12500		0,00664
Грудень	0,03100	1,83000		0,00664
Всього:	0,17431	9,47879		0,17296
Спеціалізована школа-інтернат № 14 02125, м. Київ, б-р Перова, 3				
Січень	0,23939	11,52600		0,02466
Лютий	0,23458	8,00000		0,54062
Березень	0,17589	8,00000		0,46570
Квітень	0,00379	3,98900		0,40499
Травень		3,94700		0,32342
Червень		4,70100		0,22763
Липень		1,96700		0,15481
Серпень		1,76100		0,16124
Вересень		5,20700		0,46570
Жовтень	0,17589	16,49200		0,56149
Листопад	0,23939	13,13600		0,54157
Грудень	0,26242	16,07700		0,48656
Всього:	1,33135	94,80300		4,35839
Український колеж ім В. О. Сухомлинського 02002, м. Київ, вул. Митрополита А. Шептицького, 5А				
Січень	0,15736	10,24600		0,39172
Лютий	0,19304	13,47700		0,31868
Березень	0,14954	6,70000		0,33196
Квітень	0,06295	5,84100		0,29998
Травень	0,00492	5,13800		0,38697
Червень	0,00776	1,98900		0,33860
Липень	0,00015	7,08100		0,27980
Серпень	0,00500	1,74500		0,22763
Вересень	0,02510	6,47200		0,28454
Жовтень	0,08135	10,62200		0,37654
Листопад	0,20142	20,85100		0,33481
Грудень	0,39379	25,48600		0,34524
Всього:	1,28238	115,64800		3,91647
НВК «Домінанта» 02192, м. Київ, вул. Юності, 3				
Січень	0,30798	33,55400		1,07176
Лютий	0,38857	43,78600		1,24913
Березень	0,38102	42,73900		1,11919
Квітень	0,16343	29,06000		1,05185
Травень	0,01290	26,82300		1,01580
Червень	0,01445	12,87600		1,14859
Липень	0,00234	5,91200		1,13816
Серпень	0,00610	8,28800		1,02966
Вересень	0,01639	36,34700		1,36600
Жовтень	0,03100	44,30842		1,09548
Листопад	0,18190	48,82800		1,10022
Грудень	0,20870	53,22100		0,86004
Всього:	1,71478	385,74242		13,24586
Спеціалізована школа-інтернат № 18 02125, м. Київ, б-р Перова, 23				
Січень	0,28577	16,36000		0,76868

Назва установи та адреса	Ліміти споживання на 2021 рік			
	Теплова енергія, тис. Гкал	Електрична енергія, тис. кВт.год	Природний газ, тис. куб. м	Водопостачання та водовідведення, тис. куб. м
Лютий	0,29840	4,50000		0,87350
Березень	0,27035	4,50000		0,57079
Квітень	0,11704	4,16000		0,62560
Травень	0,00592	21,44000		0,11080
Червень	0,00281	26,00000		0,19072
Липень	0,00206	1,48000		0,34345
Серпень	0,00235	1,16000		0,26025
Вересень	0,00592	7,73576		0,28728
Жовтень	0,11704	14,20000		0,52560
Листопад	0,28577	24,20000		0,52868
Грудень	0,29840	26,00000		0,57350
Всього:	1,69183	151,73576		5,65885
Спеціалізована школа-інтернат № 26 02125, м. Київ, б-р Перова, 14А				
Січень	0,16455	12,42300		0,04285
Лютий	0,18624	8,20000		0,03825
Березень	0,16323	8,20000	0,05100	0,03776
Квітень	0,08563	6,65500	0,01000	0,19067
Травень	0,00527	2,67500	0,00900	0,23356
Червень	0,00386	3,06000	0,00700	0,17095
Липень	0,00154	1,24700	0,01000	0,36700
Серпень	0,00245	1,22000	0,00000	0,22113
Вересень	0,01777	4,81500	0,01500	0,29552
Жовтень	0,08563	7,70000	0,03300	0,45100
Листопад	0,16455	9,42400	0,04400	0,44668
Грудень	0,18624	9,82400	0,04400	0,44541
Всього:	1,06696	75,44300	0,22300	2,94078
ЦДЮТ 02218, м. Київ, вул. Валентина Серова, 19				
Січень	0,07785	2,20100		0,00854
Лютий	0,08218	1,10000		0,01612
Березень	0,07287	1,10000		0,02384
Квітень	0,03000	2,94300		0,02181
Травень		1,40000		0,02561
Червень		1,90100		0,02276
Липень		0,83100		0,01082
Серпень		0,28500		0,07944
Вересень	0,00000	0,51400		0,00265
Жовтень	0,03378	1,54200		0,00265
Листопад	0,07785	1,66600		0,00862
Грудень	0,08218	1,80900		0,07844
Всього:	0,45671	17,29200		0,30131
ЦДЮТ 02152, м. Київ, вул. Березняківська, 6А				
Січень	0,07260	2,13500		0,07738
Лютий	0,07237	1,10000		0,06165
Березень	0,05334	1,10000		0,05406
Квітень	0,00118	1,01800		0,06829
Травень		2,18500		0,08916
Червень		2,11200		0,04932
Липень		0,25000		0,05311
Серпень		1,25700		0,11476
Вересень	0,00000	2,66200		0,11476
Жовтень	0,05334	2,86200		0,10105

Назва установи та адреса	Ліміти споживання на 2021 рік			
	Теплова енергія, тис. Гкал	Електрична енергія, тис. кВт.год	Природний газ, тис. куб. м	Водопостачання та водовідведення, ти . куб. м
Листопад	0,07260	3,71700		0,10528
Грудень	0,09282	3,90000		0,11476
Всього:	0,41825	24,29800		1,00359
ДЮХС	02105, м. Київ, просп. Миру, 2/3А			
Січень	0,01928	1,18400		0,04647
Лютий	0,02884	1,00000		0,03320
Березень	0,01463	1,00000		0,03225
Квітень	0,00632	1,44900		0,03118
Травень	0,00078	0,09800		0,03414
Червень		0,09800		0,04647
Липень		2,79100		0,04078
Серпень		0,69900		0,03509
Вересень	0,00011	1,04200		0,04078
Жовтень	0,01089	1,21800		0,05975
Листопад	0,02884	1,41600		0,05027
Грудень	0,04605	1,39300		0,03130
Всього:	0,15574	13,38800		0,48170
ДЮХС	02105, м. Київ, вул. Г.Чупринки, 8А			
Січень	0,00425			0,00479
Лютий	0,00355			0,00478
Березень	0,00382			0,00478
Квітень	0,00271			0,00478
Травень	0,00088			0,00478
Червень	0,00088			0,00478
Липень	0,00057			0,00478
Серпень	0,00070			0,00478
Вересень	0,00064			0,00478
Жовтень	0,00271			0,00478
Листопад	0,00327			0,00478
Грудень	0,00480			0,00479
Всього:	0,02878			0,05738
Станція юних техніків – ЦНТТМ	02139, м. Київ, вул. Миколи Кибальчича, 12А			
Січень	0,05165	2,92000		0,08443
Лютий	0,06134	5,08000		0,11660
Березень	0,04547	5,08000		0,10683
Квітень	0,02450	5,22000		0,04321
Травень	0,00113	5,22000		0,07573
Червень	0,00101	3,60000		0,15402
Липень	0,00002	5,68000		0,09632
Серпень	0,00000	2,08000		0,09732
Вересень	0,02450	10,08000		0,15088
Жовтень	0,03547	12,88000		0,14898
Листопад	0,06165	15,68000		0,13849
Грудень	0,06134	18,84000		0,09590
Всього:	0,36808	92,36000		1,30873
Позашкільний навчальний заклад «ЦХЕТДЮ «ЗМІНА»	02094, м. Київ, вул. Краківська, 20			
Січень	0,07942	6,38570		0,08455
Лютий	0,09593	5,38800		0,10184
Березень	0,08690	7,77500		0,11174
Квітень	0,02823	4,31300		0,09717
Травень	0,00308	2,67100		0,07918

Назва установи та адреса	Ліміти споживання на 2021 рік			
	Теплова енергія, тис. Гкал	Електрична енергія, тис. кВт.год	Природний газ, тис. куб. м	Водопостачання та водовідведення, тис. куб. м
Червень	0,00141	2,78800		0,07291
Липень	0,00165	2,97700		0,10182
Серпень	0,00033	4,48500		0,10596
Вересень				
Жовтень				
Листопад				
Грудень				
Всього:	0,29695	36,78270		0,75516
Мистецький ліцей «ЗМІНА» 02094, м. Київ, вул. Краківська, 20				
Січень				
Лютий				
Березень				
Квітень				
Травень				
Червень				
Липень				
Серпень				
Вересень	0,00088	3,60000		0,24200
Жовтень	0,00188	6,10600		0,36201
Листопад	0,03693	6,17600		0,41800
Грудень	0,03620	6,30500		0,24017
Всього:	0,07589	22,18700		1,26218
Централізована бухгалтерія управління освіти Дніпровської районної в місті Києві державної адміністрації 02092, м. Київ, пр-т Соборності, 3А				
Січень	0,03571	0,01200		0,24376
Лютий	0,03614	5,00000		0,24470
Березень	0,01704	5,00000		0,12140
Квітень	0,01210	4,69800		0,12140
Травень		5,89200		0,09295
Червень		2,99300		0,08821
Липень		3,20000		0,09380
Серпень		3,55600		0,09466
Вересень	0,00000	2,99300		0,08346
Жовтень	0,01250	2,44550		0,11870
Листопад	0,03719	3,31200		0,09838
Грудень	0,05321	2,64110		0,10997
Всього:	0,20389	41,74260		1,51140
Адміністративно-господарчий відділ управління освіти Дніпровської районної в місті Києві державної адміністрації 02092, м. Київ, пр-т Миру, 6А				
Січень	0,01466	3,64000		0,10623
Лютий	0,02166	1,00000		0,05027
Березень	0,01149	1,00000		0,05975
Квітень	0,00602	1,15000		0,05729
Травень		4,99700		0,00569
Червень		4,99700		0,01574
Липень				0,04985
Серпень		0,56300		0,04960
Вересень		1,84400		0,04003
Жовтень	0,00190	1,80100		0,05143
Листопад	0,02323	1,94700		0,06046
Грудень	0,02595	2,09400		0,05461


Назва установи та адреса	Ліміти споживання на 2021 рік			
	Теплова енергія, тис. Гкал	Електрична енергія, тис. кВт.год	Природний газ, тис. куб. м	Водопостачання та водовідведення, тис. куб. м
Всього:	0,10491	25,03300		0,60093
Інклюзивно-ресурсний центр № 4 02092, м. Київ, пр-т Соборності, 3А				
Січень				0,09000
Лютий	0,01364			0,19800
Березень	0,01395			
Квітень	0,00299	11,90700		
Травень				
Червень				
Липень		0,57300		0,01584
Серпень		0,85700		0,01584
Вересень	0,00107	3,32400		0,06736
Жовтень	0,00263	3,31600		0,19880
Листопад	0,01462	5,48000		0,29442
Грудень	0,03269	5,51646		0,32544
Всього:	0,08159	30,97346		1,20570
ДЮСШ № 3				
Січень	0,00683	0,00000		0,01707
Лютий	0,00588	0,00000		0,01707
Березень	0,01038	1,42019		0,01969
Квітень	0,00503	0,17573		0,01821
Травень	0,00373	0,72628		0,01992
Червень	0,00106	0,00000		0,01992
Липень	0,00090	0,49046		0,01992
Серпень	0,00092	0,00000		0,01992
Вересень	0,00155	1,88605		0,01992
Жовтень	0,00289	2,04428		0,01992
Листопад	0,00691	2,02888		0,01992
Грудень	0,00763	3,18073		0,01303
Всього:	0,05371	11,95260		0,22450
ДЮСШ № 3 02100, м. Київ, б-р. Праці, 7				
Січень	0,00683			0,00569
Лютий	0,00588			0,00569
Березень	0,00556			0,00569
Квітень	0,00413			0,00601
Травень	0,00134			0,00664
Червень	0,00106			0,00664
Липень	0,00070			0,00664
Серпень	0,00092			0,00664
Вересень	0,00155			0,00664
Жовтень	0,00267			0,00664
Листопад	0,00522			0,00664
Грудень	0,00524			0,00664
Всього:	0,04110			0,07620
ДЮСШ № 3 (відшкодування)				
Січень				0,01138
Лютий				0,01138
Березень	0,00482	1,42019		0,01400
Квітень	0,00090	0,17573		0,01220
Травень	0,00239	0,72628		0,01328
Червень	0,00000	0,00000		0,01328
Липень	0,00020	0,49046		0,01328

Назва установи та адреса	Ліміти споживання на 2021 рік			
	Теплова енергія, тис. Гкал	Електрична енергія, тис. кВт.год	Природний газ, тис. куб. м	Водопостачання та водовідведення, тис. куб. м
Серпень	0,00000	0,00000		0,01328
Вересень		1,88605		0,01328
Жовтень	0,00022	2,04428		0,01328
Листопад	0,00169	2,02888		0,01328
Грудень	0,00239	3,18073		0,00639
Всього:	0,01261	11,95260		0,14830
ДЮСШ № 10				
Січень	0,01159	0,41400		0,03377
Лютий	0,01310	0,58700		0,04469
Березень	0,02138	2,38241		0,04348
Квітень	0,00973	2,09838		0,04936
Травень	0,00000	0,00000		0,04986
Червень	0,00007	1,96957		0,05134
Липень	0,00026	0,55190		0,04450
Серпень	0,00000	0,34800		0,04948
Вересень	0,00347	2,77040		0,05052
Жовтень	0,00579	3,27000		0,05021
Листопад	0,03001	3,73040		0,04179
Грудень	0,04513	3,51160		0,04718
Всього:	0,14053	21,63367		0,55618
ДЮСШ № 10 02152, м. Київ, вул. Івана Миколайчука, 3А				
Січень	0,01159	0,41400		0,01366
Лютий	0,01310	0,58700		0,02056
Березень	0,01180	0,03900		0,02011
Квітень	0,00539	0,87900		0,02428
Травень				0,02542
Червень		0,84700		0,02694
Липень		0,31800		0,02006
Серпень		0,34800		0,02504
Вересень		0,32500		0,02608
Жовтень	0,00543	0,62800		0,02608
Листопад	0,02304	0,88640		0,01728
Грудень	0,02350	1,16860		0,01745
Всього:	0,09385	6,44000		0,26296
ДЮСШ № 10 (відшкодування)				
Січень				0,02011
Лютий				0,02413
Березень	0,00958	2,34341		0,02337
Квітень	0,00434	1,21938		0,02508
Травень	0,00000	0,00000		0,02444
Червень	0,00007	1,12257		0,02440
Липень	0,00026	0,23390		0,02444
Серпень				0,02444
Вересень	0,00347	2,44540		0,02444
Жовтень	0,00036	2,64200		0,02413
Листопад	0,00696	2,84400		0,02451
Грудень	0,02163	2,34300		0,02972
Всього:	0,04667	15,19367		0,29322
ДЮСШ № 16				
Січень	0,02978	1,24200	0,06615	0,04647
Лютий	0,03364	1,76100	0,08466	0,20354

Назва установи та адреса	Ліміти споживання на 2021 рік			
	Теплова енергія, тис. Гкал	Електрична енергія, тис. кВт.год	Природний газ, тис. куб. м	Водопостачання та водовідведення, тис. куб. м
Березень	0,03330	0,29403	0,06516	0,20183
Квітень	0,01523	2,72785	0,00000	0,19197
Травень	0,00000	0,00000	0,00000	0,18827
Червень	0,00212	2,57683	0,00000	0,18448
Липень	0,00395	1,66130	0,00000	0,16446
Серпень	0,00000	1,04200	0,00000	0,15688
Вересень	0,00198	4,00221	0,00000	0,17120
Жовтень	0,07261	6,86300	0,08466	0,22028
Листопад	0,12672	7,87527	0,08466	0,28776
Грудень	0,12177	9,55578	0,08466	0,27412
Всього:	0,44109	39,60127	0,46995	2,29127
ДЮСШ № 16 02152, м. Київ, вул. Івана Миколайчука, 3А				
Січень	0,02978	1,24200		0,03225
Лютий	0,03364	1,76100		0,15991
Березень	0,03031	0,11700		0,15820
Квітень	0,01386	2,63600		0,15024
Травень				0,14938
Червень		2,54000		0,14559
Липень		0,95300		0,14360
Серпень		1,04200		0,14549
Вересень		3,97400		0,16076
Жовтень	0,05816	5,13400		0,15308
Листопад	0,08484	5,83127		0,21663
Грудень	0,08032	6,82200		0,20963
Всього:	0,33091	32,05227		1,82477
ДЮСШ № 16 (відшкодування)				
Січень			0,06615	0,01423
Лютий			0,08466	0,04363
Березень	0,00299	0,17703	0,06516	0,04363
Квітень	0,00137	0,09185	0,00000	0,04173
Травень	0,00000	0,00000	0,00000	0,03889
Червень	0,00212	0,03683	0,00000	0,03889
Липень	0,00395	0,70830	0,00000	0,02087
Серпень	0,00000		0,00000	0,01138
Вересень	0,00198	0,028212	0,00000	0,01043
Жовтень	0,01445	1,72900	0,08466	0,06720
Листопад	0,04188	2,04400	0,08466	0,07113
Грудень	0,04145	2,73378	0,08466	0,06450
Всього:	0,11018	7,54900	0,46995	0,46650
ДЮСШ № 21				
Січень	0,00893	0,00000		0,16693
Лютий	0,01017	1,24100		0,38508
Березень	0,01072	1,99750		0,48941
Квітень	0,00718	2,11399		0,40594
Травень	0,03218	2,75863		0,08944
Червень	0,00193	2,50970		0,08868
Липень	0,00186	1,86228		0,08346
Серпень	0,00000	1,63628		0,13089
Вересень	0,00000	2,96898		0,29308
Жовтень	0,00266	4,99754		0,29213
Листопад	0,01145	4,82988		0,31356

Назва установи та адреса	Ліміти споживання на 2021 рік			
	Теплова енергія, тис. Гкал	Електрична енергія, тис. кВт.год	Природний газ, тис. куб. м	Водопостачання та водовідведення, тис. куб. м
Грудень	0,01001	4,75653		0,32608
Всього:	0,09709	31,67232		3,06467
ДЮСШ № 21 02092, м. Київ, вул. Алматинська, 60				
Січень	0,00893	0,00000		0,08346
Лютий	0,01017	1,24100		0,26936
Березень	0,00665	1,44700		0,36800
Квітень	0,00248	1,02800		0,26936
Травень	0,00000	1,96800		0,08840
Червень	0,00000	1,70000		0,08346
Липень	0,00000	1,02000		0,07967
Серпень	0,00000	0,79400		0,17831
Вересень	0,00000	1,88300		0,17452
Жовтень	0,00248	2,44200		0,17452
Листопад	0,01017	2,74400		0,18192
Грудень	0,00893	2,93832		0,18192
Всього:	0,04981	19,20532		2,03445
ДЮСШ № 21 (відшкодування)				
Січень	0,000000	0,00000		0,08346
Лютий	0,000000	0,00000		0,11571
Березень	0,004074	0,55050		0,12140
Квітень	0,004701	1,08599		0,13658
Травень	0,032176	0,79063		0,00104
Червень	0,001929	0,80970		0,00522
Липень	0,001860	0,84228		0,00000
Серпень	0,000000	0,84228		0,05122
Вересень	0,000000	1,08598		0,11476
Жовтень	0,000180	2,55554		0,11761
Листопад	0,001275	2,08588		0,13904
Грудень	0,001082	1,81821		0,14417
Всього:	0,04728	12,46790		1,03022

Начальник фінансового управління



Вячеслав ЛАВРОВ

Додаток 2

до розпорядження голови Дніпровської районної в місті Києві державної адміністрації від 28.01.2021 № 45 (в редакції розпорядження голови Дніпровської районної в місті Києві державної адміністрації від 25.10 2021 року № 832)

ЗВЕДЕНА ТАБЛИЦЯ

лімітів споживання теплової, електричної енергії, водопостачання та водовідведення в натуральних показниках на 2021 рік для відділу молоді та спорту Дніпровської районної в місті Києві державної адміністрації

Назва установи та адреса	Ліміти споживання на 2021 рік		
	Теплова енергія, тис. Гкал	Електрична енергія, тис. кВт.год	Водопостачання та водовідведення, тис. куб. м
1	5	3	4
Відділ молоді та спорту Дніпровської районної в місті Києві державної адміністрації			
02094, м.Київ, вул. Краківська, 20			
Січень	0,00117	0,23000	0,00400
Лютий	0,00112	0,22000	0,00400
Березень	0,00114	0,10000	0,00400
Квітень	0,00067	0,10000	0,00400
Травень	0,00000	0,06800	0,00400
Червень	0,00000	0,11900	0,00380
Липень	0,00000	0,09200	0,00380
Серпень	0,00000	0,09900	0,00380
Вересень	0,00000	0,08500	0,00400
Жовтень	0,00070	0,12000	0,00400
Листопад	0,00100	0,19200	0,00394
Грудень	0,00137	0,20000	0,00394
Всього:	0,00717	1,62500	0,04728
Підлітковий клуб «Лівобережний» 02002, м. Київ, вул. Флоренції, 126			
Січень	0,00390	0,31400	0,01878
Лютий	0,00381	0,24800	0,01684
Березень	0,00330	0,28200	0,01813
Квітень	0,00290	0,28400	0,01405
Травень	0,00167	0,28600	0,02800
Червень	0,00000	0,28400	0,02500
Липень	0,00000	0,28900	0,02500
Серпень	0,00000	0,31200	0,02500
Вересень	0,00000	0,34200	0,02800
Жовтень	0,00400	0,40000	0,02800
Листопад	0,00488	0,43000	0,02800

Назва установи та адреса	Ліміти споживання на 2021 рік		
	Теплова енергія, тис. Гкал	Електрична енергія, тис. кВт.год	Водопостачання та водовідведення, тис. куб. м
Грудень	0,00650	0,45000	0,02800
Всього:	0,03096	3,92100	0,28280
Підлітковий клуб «Дружба» 02154, м. Київ, бульвар Ігоря Шамо, 1/5			
Січень	0,00226	0,28500	0,00493
Лютий	0,00245	0,35000	0,00411
Березень	0,00197	0,20600	0,00460
Квітень	0,00065	0,32400	0,01379
Травень	0,00000	0,24200	0,00820
Червень	0,00000	0,08600	0,01370
Липень	0,00000	0,08400	0,00820
Серпень	0,00000	0,17200	0,00820
Вересень	0,00000	0,13200	0,00820
Жовтень	0,00150	0,35200	0,00820
Листопад	0,00250	0,37200	0,00820
Грудень	0,00250	0,43200	0,00820
Всього:	0,01383	3,03700	0,09853
Підлітковий клуб «Ентузіаст» 02154, м. Київ, вул. Ентузіастів, 11			
Січень	0,00214	0,16500	0,00650
Лютий	0,00274	0,23600	0,00630
Березень	0,00186	0,15300	0,00600
Квітень	0,00049	0,09400	0,00610
Травень	0,00000	0,26500	0,00610
Червень	0,00000	0,11900	0,00610
Липень	0,00000	0,01200	0,00610
Серпень	0,00000	0,10200	0,00610
Вересень	0,00000	0,28200	0,00610
Жовтень	0,00150	0,32000	0,00610
Листопад	0,00274	0,34000	0,00610
Грудень	0,00274	0,34000	0,00610
Всього:	0,01421	2,42800	0,07370
Підліткові клуби «Атлант», «Орлятко» 02139, м. Київ, бульвар Перова, 42			
Січень	0,00175	0,03400	0,01572
Лютий	0,00194	0,03200	0,01429
Березень	0,00143	0,03200	0,01330
Квітень	0,00047	0,03400	0,00953
Травень	0,00002	0,03300	0,01800
Червень	0,00002	0,13100	0,00953
Липень	0,00006	0,05500	0,01800
Серпень	0,00010	0,05700	0,01800
Вересень	0,00010	0,05700	0,01800

Назва установи та адреса	Ліміти споживання на 2021 рік		
	Теплова енергія, тис. Гкал	Електрична енергія, тис. кВт.год	Водопостачання та водовідведення, тис. куб. м
Жовтень	0,00070	0,07000	0,01800
Листопад	0,00194	0,06500	0,01800
Грудень	0,00194	0,06500	0,01800
Всього:	0,01047	0,66500	0,18837
Підлітковий клуб «Темп» 02192, м. Київ, вул. Миропільська, 13а			
Січень	0,00144	0,00200	0,00600
Лютий	0,00104	0,00800	0,00650
Березень	0,00070	0,00700	0,00610
Квітень	0,00008	0,04200	0,00600
Травень	0,00000	0,04200	0,00600
Червень	0,00000	0,01400	0,00600
Липень	0,00000	0,04200	0,00600
Серпень	0,00000	0,04500	0,00600
Вересень	0,00000	0,04200	0,00600
Жовтень	0,00050	0,07000	0,00600
Листопад	0,00180	0,06500	0,00600
Грудень	0,00200	0,06500	0,00600
Всього:	0,00756	0,44400	0,07260
Підлітковий клуб «Світоч» 02192, м. Київ, вул. Малишка, 25/1			
Січень		0,27989	0,00534
Лютий		0,24400	0,00517
Березень		0,08800	0,00483
Квітень		0,01500	0,00517
Травень		0,00400	0,00900
Червень		0,01600	0,00500
Липень		0,01300	0,00900
Серпень		0,08200	0,00900
Вересень		0,13200	0,00900
Жовтень		0,22000	0,00900
Листопад		0,21000	0,00900
Грудень		0,24000	0,00900
Всього:		1,54389	0,08851
Підлітковий клуб «Факел» 02125, м. Київ, вул. Петра Запорожця, 7			
Січень	0,00334	0,99101	0,02985
Лютий	0,00396	0,33200	0,02713
Березень	0,00367	0,31200	0,02532
Квітень	0,00118	0,10000	0,02713
Травень	0,00003	0,25500	0,03300
Червень	0,00010	0,09500	0,02804
Липень	0,00012	0,22000	0,03300

Назва установи та адреса	Ліміти споживання на 2021 рік		
	Теплова енергія, тис. Гкал	Електрична енергія, тис. кВт.год	Водопостачання та водовідведення, тис. куб. м
Серпень	0,00010	0,14200	0,03300
Вересень	0,00100	0,18200	0,03300
Жовтень	0,00180	0,37000	0,03300
Листопад	0,00300	0,40000	0,03300
Грудень	0,00400	0,40000	0,03300
Всього:	0,02230	3,79901	0,36847
Підлітковий клуб «Час вперед» 02125, м. Київ, просп. А. Навої, 76			
Січень	0,00155	0,33900	0,02999
Лютий	0,00184	0,33900	0,02895
Березень	0,00140	0,33900	0,02999
Квітень	0,00049	0,05700	0,03102
Травень	0,00000	0,05800	0,03400
Червень	0,00000	0,05000	0,02585
Липень	0,00000	0,05000	0,03400
Серпень	0,00000	0,11200	0,03400
Вересень	0,00000	0,16700	0,03600
Жовтень	0,00120	0,37000	0,03600
Листопад	0,00184	0,36000	0,03800
Грудень	0,00184	0,38000	0,03800
Всього:	0,01016	2,62100	0,39580
Підлітковий клуб «Рубін» 02152, м. Київ, вул. Івана Миколайчука, 11			
Січень	0,00714	0,62300	0,04123
Лютий	0,00800	0,99900	0,03396
Березень	0,00574	0,93500	0,03396
Квітень	0,00223	0,74400	0,03760
Травень	0,00000	0,86400	0,04100
Червень	0,00000	1,37300	0,03396
Липень	0,00000	1,75400	0,04100
Серпень	0,00000	1,03200	0,04100
Вересень	0,00000	0,88200	0,04100
Жовтень	0,00270	1,20000	0,04100
Листопад	0,00710	1,28000	0,04100
Грудень	0,00940	1,40000	0,04100
Всього:	0,04231	13,08600	0,46771
Підлітковий клуб «Ракетка» 02152, м. Київ, просп. Тичини, 15			
Січень		3,07600	0,05813
Лютий		3,56800	0,05813
Березень		2,98100	0,05250
Квітень		3,00000	0,06000
Травень		1,20000	0,06100

Назва установи та адреса	Ліміти споживання на 2021 рік		
	Теплова енергія, тис. Гкал	Електрична енергія, тис. кВт.год	Водопостачання та водовідведення, тис. куб. м
Червень		1,07900	0,06100
Липень		1,68700	0,06100
Серпень		1,50000	0,06100
Вересень		2,50000	0,06100
Жовтень		2,90000	0,06300
Листопад		3,60000	0,06300
Грудень		4,10000	0,06300
Всього:		31,19100	0,72276
Підлітковий клуб «Горизонт» 02105, м. Київ, вул. Григорія Чупринки, 8а			
Січень	0,00350	0,16400	0,02198
Лютий	0,00285	0,16400	0,02128
Березень	0,00308	0,23600	0,01986
Квітень	0,00204	0,16000	0,02340
Травень	0,00044	0,15200	0,02500
Червень	0,00030	0,15000	0,02500
Липень	0,00000	0,15200	0,02500
Серпень	0,00000	0,38200	0,02500
Вересень	0,00055	0,38200	0,02500
Жовтень	0,00210	0,40000	0,02600
Листопад	0,00439	0,43000	0,02600
Грудень	0,00570	0,44500	0,02600
Всього:	0,02495	3,21700	0,28952
Підлітковий клуб «Ровесник» 02094, м. Київ, вул. Червоноткацька, 27/2			
Січень	0,00317	0,04300	0,01141
Лютий	0,00250	0,10400	0,01179
Березень	0,00263	0,05600	0,01065
Квітень	0,00197	0,01200	0,01141
Травень	0,00051	0,08400	0,01500
Червень	0,00000	0,13200	0,01500
Липень	0,00000	0,13200	0,01500
Серпень	0,00000	0,09200	0,01500
Вересень	0,00070	0,27200	0,01500
Жовтень	0,00230	0,30000	0,01500
Листопад	0,00300	0,31000	0,01500
Грудень	0,00420	0,32000	0,01500
Всього:	0,02098	1,85700	0,16526
Підлітковий клуб «Райдуга» 02105, м. Київ, просп. Гагаріна, 5/2			
Січень	0,00149	0,20400	0,01052
Лютий	0,00109	0,20400	0,00987
Березень	0,00124	0,04500	0,00921

Назва установи та адреса	Ліміти споживання на 2021 рік		
	Теплова енергія, тис. Гкал	Електрична енергія, тис. кВт.год	Водопостачання та водовідведення, тис. куб. м
Квітень	0,00077	0,00400	0,00987
Травень	0,00000	0,15200	0,01300
Червень	0,00000	0,19400	0,01300
Липень	0,00000	0,11200	0,01300
Серпень	0,00000	0,11200	0,01300
Вересень	0,00000	0,23200	0,01300
Жовтень	0,00120	0,26000	0,01300
Листопад	0,00210	0,27000	0,01300
Грудень	0,00240	0,28500	0,01300
Всього:	0,01029	2,07400	0,14347
Підлітковий клуб «Райдуга» 02218, м. Київ, просп. Романа Шухевича, 4а			
Січень	0,00280	0,23200	0,00308
Лютий	0,00202	0,78700	0,00288
Березень	0,00135	0,38400	0,00339
Квітень	0,00005	0,28200	0,00308
Травень	0,00000	0,07200	0,00600
Червень	0,00000	0,06200	0,00600
Липень	0,00000	0,06200	0,00600
Серпень	0,00000	0,06200	0,00600
Вересень	0,00000	0,16200	0,00600
Жовтень	0,00130	0,31000	0,00600
Листопад	0,00202	0,33000	0,00600
Грудень	0,00280	0,34500	0,00600
Всього:	0,01234	3,09000	0,06043
Підлітковий клуб «Бригантина» 02218, м. Київ, вул. Серова, 28			
Січень	0,00335	0,19900	0,00678
Лютий	0,00296	0,19900	0,00678
Березень	0,00328	0,66000	0,00633
Квітень	0,00146	0,06500	0,00374
Травень	0,00004	0,33300	0,01000
Червень	0,00001	0,37900	0,01000
Липень	0,00002	0,10500	0,01000
Серпень	0,00005	0,13200	0,01000
Вересень	0,00005	0,74700	0,01000
Жовтень	0,00120	0,70000	0,01000
Листопад	0,00410	0,71000	0,01000
Грудень	0,00410	0,72000	0,01000
Всього:	0,02062	4,94900	0,10363
Підлітковий клуб «Ровесник» 02094, м. Київ, вул. Пожарського, 1			
Січень	0,00213	0,07200	0,02683

Назва установи та адреса	Ліміти споживання на 2021 рік		
	Теплова енергія, тис. Гкал	Електрична енергія, тис. кВт.год	Водопостачання та водовідведення, тис. куб. м
Лютий	0,00180	0,01300	0,02772
Березень	0,00174	0,00900	0,02504
Квітень	0,00142	0,00010	0,02683
Травень	0,00051	0,00600	0,03300
Червень	0,00000	0,00300	0,03300
Липень	0,00000	0,06200	0,03300
Серпень	0,00041	0,05200	0,03300
Вересень	0,00150	0,06200	0,03300
Жовтень	0,00285	0,08500	0,03300
Листопад	0,00300	0,09000	0,03300
Грудень	0,00330	0,10000	0,03300
Всього:	0,01866	0,55410	0,37042
Підлітковий клуб «Компас» 02105, м. Київ, просп. Соборності, 20/2			
Січень	0,00198	0,47400	0,01018
Лютий	0,00167	0,47400	0,00916
Березень	0,00180	0,11900	0,00950
Квітень	0,00121	0,06600	0,01052
Травень	0,00051	0,13200	0,01300
Червень	0,00000	0,04100	0,01300
Липень	0,00000	0,08200	0,01400
Серпень	0,00000	0,08200	0,01400
Вересень	0,00060	0,15200	0,01400
Жовтень	0,00200	0,30000	0,01400
Листопад	0,00280	0,35000	0,01400
Грудень	0,00360	0,38500	0,01400
Всього:	0,01617	2,65700	0,14936
Підлітковий клуб «Робінзон» 02100, м. Київ, вул. Будівельників, 32/2			
Січень	0,00582	0,67300	0,02970
Лютий	0,00472	1,01200	0,02700
Березень	0,00452	0,88500	0,02520
Квітень	0,00325	0,50100	0,02700
Травень	0,00051	0,91200	0,03300
Червень	0,00000	0,46900	0,03300
Липень	0,00000	0,51500	0,03300
Серпень	0,00000	0,67200	0,03300
Вересень	0,00070	0,55200	0,03300
Жовтень	0,00280	0,58000	0,03300
Листопад	0,00460	0,60000	0,03300
Грудень	0,00582	0,62500	0,03300
Всього:	0,03274	7,99600	0,37290


Назва установи та адреса	Ліміти споживання на 2021 рік		
	Теплова енергія, тис. Гкал	Електрична енергія, тис. кВт.год	Водопостачання та водовідведення, тис. куб. м
Підлітковий клуб «Орлятко»			
02002, м. Київ, вул. Митрополита Андрея Шептицького, 3г			
Січень	0,00202	3,23000	0,00500
Лютий	0,00233	2,87000	0,00500
Березень	0,00162	2,20000	0,00467
Квітень	0,00085	1,26000	0,00533
Травень	0,00050	1,24000	0,00800
Червень	0,00000	0,91000	0,00800
Липень	0,00000	1,00000	0,00800
Серпень	0,00000	1,20000	0,00800
Вересень	0,00250	1,20000	0,00900
Жовтень	0,00600	1,60000	0,00800
Листопад	0,01200	1,80000	0,00900
Грудень	0,01200	2,10000	0,00900
Всього:	0,03982	20,61000	0,08700
Підлітковий клуб «Альтернатива» 02092, м. Київ, вул. Інженера Бородіна, 5а			
Січень	0,00072	0,02000	0,00432
Лютий	0,00059	0,02000	0,00432
Березень	0,00061	0,02000	0,00403
Квітень	0,00025	0,02000	0,00446
Травень	0,00035	0,02000	0,00750
Червень	0,00000	0,02000	0,00750
Липень	0,00000	0,02000	0,00750
Серпень	0,00000	0,05200	0,00750
Вересень	0,00000	0,05200	0,00750
Жовтень	0,00100	0,08000	0,00750
Листопад	0,00200	0,08500	0,00750
Грудень	0,00230	0,08500	0,00750
Всього:	0,00782	0,49400	0,07713
Підлітковий клуб «Юність» 02090, м. Київ, вул. Празька, 18			
Січень	0,00307	0,28200	0,00542
Лютий	0,00261	0,22200	0,00542
Березень	0,00159	0,13800	0,00489
Квітень	0,00146	0,11400	0,00559
Травень	0,00000	0,17100	0,00800
Червень	0,00000	0,11100	0,00800
Липень	0,00000	0,00050	0,00800
Серпень	0,00000	0,18200	0,00800
Вересень	0,00000	0,21200	0,00800
Жовтень	0,00140	0,25000	0,00800

Назва установи та адреса	Ліміти споживання на 2021 рік		
	Теплова енергія, тис. Гкал	Електрична енергія, тис. кВт.год	Водопостачання та водовідведення, тис. куб. м
Листопад	0,00210	0,28000	0,00800
Грудень	0,00270	0,29500	0,00800
Всього:	0,01493	2,25750	0,08532
Підлітковий клуб «Вітязь»			
02002, м. Київ, вул. Митрополита Андрея Шептицького, 20			
Січень	0,00185	0,13000	0,03151
Лютий	0,00194	0,36400	0,03100
Березень	0,00194	0,20100	0,02893
Квітень	0,00194	0,31700	0,03417
Травень	0,00141	0,34400	0,03500
Червень	0,00000	0,25300	0,03500
Липень	0,00000	0,30100	0,03500
Серпень	0,00000	0,32200	0,03500
Вересень	0,00230	0,38200	0,03500
Жовтень	0,00230	0,48000	0,03500
Листопад	0,00310	0,49000	0,03500
Грудень	0,00330	0,50000	0,03500
Всього:	0,02008	4,08400	0,40561
Підлітковий клуб «Маяк», «Червоні вітрила» 02002, м. Київ, вул. Плеханова, 46			
Січень	0,01374	0,67000	0,05353
Лютий	0,01306	0,67500	0,04144
Березень	0,01001	0,46200	0,04835
Квітень	0,00637	0,29200	0,03747
Травень	0,00000	0,40100	0,06421
Червень	0,00000	0,85200	0,06400
Липень	0,00000	0,37000	0,06387
Серпень	0,00000	0,37200	0,06400
Вересень	0,00230	0,50200	0,06500
Жовтень	0,00900	0,57244	0,06700
Листопад	0,01500	0,66200	0,06700
Грудень	0,01700	0,72200	0,06600
Всього:	0,08648	6,55244	0,70187
Підлітковий клуб «Еврика» 02154, м. Київ, Русанівський бульвар, 1			
Січень	0,00538	0,16300	0,01500
Лютий	0,00200	0,25900	0,01500
Березень	0,00100	0,24600	0,01500
Квітень	0,00050	0,20000	0,01000
Травень	0,00000	0,14100	0,01200
Червень	0,00000	0,11100	0,01200
Липень	0,00000	0,00010	0,01200

Назва установи та адреса	Ліміти споживання на 2021 рік		
	Теплова енергія, тис. Гкал	Електрична енергія, тис. кВт.год	Водопостачання та водовідведення, тис. куб. м
Серпень	0,00000	0,12000	0,01000
Вересень	0,00000	0,16000	0,01000
Жовтень	0,00190	0,29000	0,01100
Листопад	0,00400	0,33000	0,01100
Грудень	0,00500	0,35000	0,01100
Всього:	0,01978	2,37010	0,14400
Підлітковий клуб «Юність» 02125, м. Київ, вул. Райдужна, 51			
Січень	0,00065	1,20679	0,00500
Лютий	0,00650	0,56793	0,00400
Березень	0,00445	0,85000	0,00300
Квітень	0,00222	1,06164	0,00100
Травень	0,00000	0,91664	0,00400
Червень	0,00000	0,45292	0,00400
Липень	0,00000	0,67988	0,00400
Серпень	0,00000	0,30000	0,00500
Вересень	0,00000	0,30000	0,00500
Жовтень	0,00222	0,37900	0,00500
Листопад	0,00560	0,41000	0,00500
Грудень	0,00730	0,42000	0,00500
Всього:	0,02894	7,54480	0,05000
Підлітковий клуб «Олімпієць» 02125, м. Київ, вул. Райдужна, 51			
Січень	0,00424	1,19282	0,00090
Лютий	0,00473	0,56793	0,00300
Березень	0,00445	0,85000	0,00300
Квітень	0,00222	1,12747	0,00500
Травень	0,00000	0,74311	0,00200
Червень	0,00000	0,45292	0,00400
Липень	0,00000	0,61015	0,00400
Серпень	0,00000	0,30000	0,00500
Вересень	0,00000	0,30000	0,00500
Жовтень	0,00222	0,37900	0,00500
Листопад	0,00560	0,41000	0,00500
Грудень	0,00730	0,42000	0,00500
Всього:	0,03076	7,35340	0,04690
Підлітковий клуб «Гренада» 02125, м. Київ, вул. Райдужна, 51			
Січень	0,00717	2,01598	0,01115
Лютий	0,00799	0,95986	0,00900
Березень	0,00752	1,35000	0,00100
Квітень	0,00375	1,90553	0,00100
Травень	0,00000	1,57144	0,00800

Назва установи та адреса	Ліміти споживання на 2021 рік		
	Теплова енергія, тис. Гкал	Електрична енергія, тис. кВт.год	Водопостачання та водовідведення, тис. куб. м
Червень	0,00000	0,76548	0,00500
Липень	0,00000	1,03121	0,00500
Серпень	0,00000	0,30000	0,00500
Вересень	0,00000	0,30000	0,00500
Жовтень	0,00375	0,40000	0,01200
Листопад	0,01197	0,60000	0,02000
Грудень	0,01449	0,80000	0,02000
Всього:	0,05664	11,99950	0,10215

Начальник фінансового управління



Вячеслав ЛАВРОВ

Додаток 3

до розпорядження голови Дніпровської районної в місті Києві державної адміністрації від 28.01.2021 № 45 (в редакції розпорядження голови Дніпровської районної в місті Києві державної адміністрації від 25.10 2021 року № 832)

ЗВЕДЕНА ТАБЛИЦЯ

лімітів споживання теплової, електричної енергії, водопостачання та водовідведення в натуральних показниках на 2021 рік для відділу культури Дніпровської районної в місті Києві державної адміністрації

Назва установи та адреса	Ліміти споживання на 2021 рік		
	Теплова енергія, тис. Гкал	Електрична енергія, тис. кВт.год	Водопостачання та водовідведення, тис. куб. м
1	2	3	4
Відділ культури Дніпровської районної в місті Києві державної адміністрації 02100, м. Київ, вул. Будівельників, 34/1			
Січень	0,00175	0,63400	0,00500
Лютий	0,00145	0,41100	0,00500
Березень	0,00141	0,23500	0,00500
Квітень	0,00095	0,24300	0,00500
Травень		0,25900	0,00400
Червень		0,26600	0,00400
Липень		0,38100	0,00400
Серпень		0,26250	0,00500
Вересень		0,30500	0,00400
Жовтень	0,00080	0,42000	0,00500
Листопад	0,00160	0,35000	0,00500
Грудень	0,00165	0,32100	0,00384
Всього:	0,00961	4,08750	0,05484
Дитяча художня школа № 2 02152, м. Київ, вул. А. Бучми, 6			
Січень	0,00737	0,33450	0,01000
Лютий	0,00675	0,60000	0,00800
Березень	0,00474	0,62000	0,00800
Квітень	0,00072	0,51750	0,01100
Травень		0,43400	0,01200
Червень		0,30000	0,01200
Липень		0,25000	0,00500
Серпень		0,18000	0,00700
Вересень		0,40000	0,01500
Жовтень	0,00400	0,63000	0,01000

Назва установи та адреса	Ліміти споживання на 2021 рік		
	Теплова енергія, тис. Гкал	Електрична енергія, тис. кВт.год	Водопостачання та водовідведення, тис. куб. м
Листопад	0,00900	0,71200	0,01400
Грудень	0,01200	0,67500	0,01300
Всього:	0,04458	5,65300	0,12500
Дитяча школа мистецтв № 6 ім. Г.Л. Жуковського			
02100, м. Київ, бульвар Верховної Ради, 15			
Січень	0,06038	2,34600	0,15500
Лютий	0,06234	3,11700	0,13000
Березень	0,04578	2,86100	0,15500
Квітень	0,01804	1,50700	0,17100
Травень		2,35100	0,15000
Червень		1,68400	0,17000
Липень		0,59300	0,11000
Серпень		1,00000	0,10200
Вересень		2,45000	0,10000
Жовтень	0,03100	2,40100	0,14500
Листопад	0,04500	3,10000	0,12400
Грудень	0,05500	3,50000	0,15000
Всього:	0,31754	26,91000	1,66200
Дитяча музична школа № 13 ім. М.І. Глінки			
02139, м. Київ, вул. Вільде, 5			
Січень	0,01655	0,14900	0,03000
Лютий	0,06726	0,36000	0,04000
Березень	0,06705	0,60000	0,04300
Квітень	0,04941	0,52000	0,02900
Травень	0,00101	0,48000	0,03900
Червень		0,48000	0,03400
Липень		0,56000	0,04300
Серпень		0,28000	0,01200
Вересень		0,72000	0,01200
Жовтень		0,80000	0,05000
Листопад	0,01300	0,96800	0,03000
Грудень	0,10000	2,21000	0,06000
Всього:	0,31428	8,12700	0,42200
Дитяча музична школа № 16			
02154, м. Київ, вул. Ентузіастів, 5/1 а			
Січень	0,01235	0,47700	0,01000
Лютий	0,01328	0,86700	0,01000
Березень	0,00945	0,69430	0,01000
Квітень	0,00302	1,00000	0,01000
Травень		0,51900	0,01000
Червень		0,28700	0,01000

Назва установи та адреса	Ліміти споживання на 2021 рік		
	Теплова енергія, тис. Гкал	Електрична енергія, тис. кВт.год	Водопостачання та водовідведення, тис. куб. м
Липень		0,18400	0,01000
Серпень		0,24700	0,01000
Вересень		0,42200	0,01000
Жовтень	0,00500	1,07000	0,01000
Листопад	0,01200	1,35200	0,01000
Грудень	0,01500	1,31000	0,01000
Всього:	0,07010	8,42930	0,12000
Дитяча музична школа № 20 02152, м. Київ, вул. А. Бучми, 6			
Січень	0,01113	0,62000	0,01900
Лютий	0,01019	0,90150	0,01500
Березень	0,00715	0,73030	0,01900
Квітень	0,00108	0,51750	0,01500
Травень		0,73700	0,01800
Червень		0,66900	0,01300
Липень		0,44000	0,01500
Серпень		0,56400	0,01600
Вересень		0,67000	0,01500
Жовтень	0,00400	1,05000	0,01300
Листопад	0,01000	1,36000	0,01700
Грудень	0,01215	1,66000	0,01400
Всього:	0,05570	9,91930	0,18900
Школа джазового та естрадного мистецтв 02002, м. Київ, вул. Челябінська, 7в			
Січень	0,04735	0,73100	0,10000
Лютий	0,05205	3,57800	0,11000
Березень	0,03923	1,94900	0,14500
Квітень	0,02096	1,63300	0,09400
Травень		2,49700	0,10100
Червень		1,06800	0,10100
Липень		0,56400	0,08000
Серпень		0,36500	0,08000
Вересень		0,87600	0,08200
Жовтень	0,02727	3,30000	0,08000
Листопад	0,03300	4,20000	0,11900
Грудень	0,05228	4,56825	0,12300
Всього:	0,27214	25,32925	1,21500
Центральна районна бібліотека ім. П.Тичини 02002, м. Київ, вул. Митрополита Андрея Шептицького, 24			
Січень	0,01111	0,60200	0,02000
Лютий	0,00975	1,19200	0,01500

Назва установи та адреса	Ліміти споживання на 2021 рік		
	Теплова енергія, тис. Гкал	Електрична енергія, тис. кВт.год	Водопостачання та водовідведення, тис. куб. м
Березень	0,00752	0,77000	0,02000
Квітень	0,00524	0,92000	0,01200
Травень		0,84000	0,01200
Червень		0,83200	0,01200
Липень		1,83400	0,01200
Серпень		1,19900	0,01200
Вересень		0,84200	0,01200
Жовтень	0,01030	2,10000	0,01300
Листопад	0,01490	2,20000	0,01500
Грудень	0,01508	2,20000	0,01500
Всього:	0,07390	15,53100	0,17000
Бібліотека ім. А.Малишка 02192, м. Київ, вул. Мировільська, 19			
Січень	0,01115	0,16700	0,00400
Лютий	0,01078	0,19200	0,00300
Березень	0,00813	0,13100	0,00200
Квітень	0,00331	0,17400	0,00200
Травень		0,05800	0,00200
Червень		0,03000	0,00400
Липень		0,42200	0,00300
Серпень		0,55000	0,00400
Вересень		0,07200	0,00300
Жовтень	0,00540	0,09400	0,00400
Листопад	0,00838	0,11000	0,00400
Грудень	0,01518	0,25400	0,00400
Всього:	0,06233	2,25400	0,03900
Бібліотека ім. О.Олеся 02094, м. Київ, просп. Юрія Гагаріна, 19/30			
Січень	0,02067	0,22500	0,00600
Лютий	0,01659	0,14400	0,00400
Березень	0,01284	0,14300	0,00600
Квітень	0,00442	0,11000	0,00500
Травень		0,14700	0,00500
Червень		0,21400	0,00500
Липень		0,17260	0,00400
Серпень		0,17700	0,00400
Вересень		0,16700	0,00600
Жовтень	0,00750	0,10800	0,00700
Листопад	0,01200	0,39500	0,00800
Грудень	0,01948	0,36900	0,00800
Всього:	0,09350	2,37160	0,06800

Назва установи та адреса	Ліміти споживання на 2021 рік		
	Теплова енергія, тис. Гкал	Електрична енергія, тис. кВт.год	Водопостачання та водовідведення, тис. куб. м
Бібліотека № 134 для юнацтва 02218, м. Київ, вул. Серова, 28			
Січень	0,00380	0,22700	0,00500
Лютий	0,00343	0,20000	0,00200
Березень	0,00380	0,15100	0,00200
Квітень	0,00159	0,22300	0,00100
Травень		0,15200	0,00100
Червень		0,15200	0,00200
Липень		0,16800	0,00500
Серпень		0,13800	0,00300
Вересень		0,13000	0,00200
Жовтень	0,00118	0,19700	0,00200
Листопад	0,00379	0,20000	0,00200
Грудень	0,00530	0,20000	0,00200
Всього:	0,02289	2,13800	0,02900
Бібліотека ім. К.Симонова 02125, м. Київ, вул. Курнатовського, 9			
Січень	0,00642	0,50200	0,02000
Лютий	0,00744	0,47700	0,02000
Березень	0,00601	0,42800	0,00500
Квітень	0,00189	0,34000	0,00400
Травень		0,34900	0,00500
Червень		0,35200	0,00400
Липень		0,54900	0,00400
Серпень		0,59900	0,00300
Вересень		0,35100	0,00400
Жовтень	0,00400	0,87000	0,00600
Листопад	0,00900	0,93000	0,01000
Грудень	0,01266	0,95000	0,00700
Всього:	0,04742	6,69700	0,09200
Бібліотека № 137 02218, м. Київ, просп. Романа Шухевича, 4а			
Січень	0,00115	0,05900	0,00000
Лютий	0,00084	0,05900	0,00100
Березень	0,00056	0,10200	0,00000
Квітень			0,00000
Травень		0,02469	0,00100
Червень		0,01900	0,00000
Липень		0,01900	0,00100
Серпень		0,10000	0,00000
Вересень		0,11600	0,00100
Жовтень	0,00080	0,30000	0,00000

Назва установи та адреса	Ліміти споживання на 2021 рік		
	Теплова енергія, тис. Гкал	Електрична енергія, тис. кВт.год	Водопостачання та водовідведення, тис. куб. м
Листопад	0,00147	0,50000	0,00000
Грудень	0,00350	0,50000	0,00100
Всього:	0,00832	1,79869	0,00500
Пункт видачі центральної районної бібліотеки ім. П.Тичини			
02183, м. Київ, вул. Миколи Кибальчича, 136			
Січень	0,00188	0,14552	0,00100
Лютий	0,00126	0,20000	0,00100
Березень	0,00084	0,24000	0,00100
Квітень		0,24000	0,00100
Травень		0,31700	0,00100
Червень		0,27100	0,00100
Липень		0,16000	0,00100
Серпень		0,22300	0,00100
Вересень		0,30000	0,00100
Жовтень	0,00062	0,30000	0,00100
Листопад	0,00208	1,30000	0,00100
Грудень	0,00266	1,30249	0,00100
Всього:	0,00934	4,99901	0,01200
Бібліотека № 118 для дітей			
02192, м. Київ, вул. Малишка, 25/1			
Січень		0,88211	0,00500
Лютий		0,67700	0,00500
Березень		0,53900	0,00500
Квітень		0,06200	0,00500
Травень		0,02000	0,00500
Червень		0,14700	0,00500
Липень		0,00100	0,00500
Серпень		0,00400	0,00500
Вересень		0,30000	0,00500
Жовтень	0,00007	0,50000	0,00500
Листопад	0,00200	1,00000	0,00500
Грудень	0,00200	1,00000	0,00500
Всього:	0,00407	5,13211	0,06000
Бібліотека ім. П.Буйка			
02125, м. Київ, бульвар Перова, 15			
Січень	0,00290	0,12000	0,00200
Лютий	0,00317	0,11300	0,00300
Березень	0,00240	0,09000	0,00600
Квітень	0,00091	0,10100	0,00200
Травень		0,11200	0,00200
Червень		0,10900	0,00200

Назва установи та адреса	Ліміти споживання на 2021 рік		
	Теплова енергія, тис. Гкал	Електрична енергія, тис. кВт.год	Водопостачання та водовідведення, тис. куб. м
Липень		0,07800	0,00100
Серпень		0,10400	0,00200
Вересень		0,15300	0,00200
Жовтень	0,00200	0,13000	0,00300
Листопад	0,00400	0,12900	0,00300
Грудень	0,00617	0,09500	0,00400
Всього:	0,02155	1,33400	0,03200
Бібліотека ім. І.Сергієнка для дітей 02098, м. Київ, вул. Ю.Шумського, 4а			
Січень	0,00630	0,28300	0,00200
Лютий	0,00584	0,16600	0,00200
Березень	0,00647	0,09100	0,00200
Квітень	0,00250	0,08100	0,00800
Травень		0,06400	0,00400
Червень		0,07000	0,00400
Липень		0,07200	0,00100
Серпень		0,06000	0,00100
Вересень		0,07800	0,00100
Жовтень	0,00300	0,11000	0,00100
Листопад	0,01300	0,20000	0,00200
Грудень	0,01500	0,30000	0,00200
Всього:	0,05211	1,57500	0,03000
Бібліотека № 16 для дітей 02090, м. Київ, вул. Празька, 24а			
Січень	0,00734	0,14100	0,00400
Лютий	0,00717	0,14100	0,00500
Березень	0,00493	0,14500	0,00500
Квітень	0,00378	0,19000	0,00600
Травень		0,17100	0,00700
Червень		0,16300	0,00400
Липень		0,15900	0,00100
Серпень		0,09800	0,00300
Вересень		0,16500	0,00400
Жовтень	0,00700	0,16300	0,00500
Листопад	0,01000	0,15000	0,00400
Грудень	0,01662	0,20000	0,00800
Всього:	0,05684	1,88600	0,05600
Бібліотека ім. В.Сосюри 02090, м. Київ, Харківське шосе, 13			
Січень	0,00420	0,10600	0,00300
Лютий	0,00309	0,08400	0,00200
Березень	0,00350	0,06000	0,00300

Назва установи та адреса	Ліміти споживання на 2021 рік		
	Теплова енергія, тис. Гкал	Електрична енергія, тис. кВт.год	Водопостачання та водовідведення, тис. куб. м
Квітень	0,00222	0,06300	0,00300
Травень		0,05200	0,00200
Червень		0,03200	0,00200
Липень		0,06000	0,00300
Серпень		0,08400	0,00200
Вересень		0,04300	0,00300
Жовтень	0,00400	0,06000	0,00200
Листопад	0,00500	0,17911	0,00200
Грудень	0,00500	0,12000	0,00200
Всього:	0,02701	0,94311	0,02900
Бібліотека ім. П.Усенка для дітей 02152, м. Київ, вул. Івана Миколайчука, 7			
Січень	0,00925	0,44400	0,00500
Лютий	0,01006	0,87500	0,00500
Березень	0,00791	0,58700	0,00500
Квітень	0,00261	0,58800	0,00500
Травень		0,48500	0,00600
Червень		0,55500	0,00500
Липень		0,69400	0,00500
Серпень		0,56100	0,00500
Вересень		0,58700	0,00500
Жовтень	0,00300	0,40000	0,00500
Листопад	0,00800	0,55000	0,00700
Грудень	0,01000	0,62000	0,01000
Всього:	0,05083	6,94600	0,06800
Бібліотека ім. В.Маяковського 02154, м. Київ, вул. Ентузіастів, 29			
Січень	0,01137	0,60790	0,00800
Лютий	0,01308	0,38770	0,00600
Березень	0,01036	0,36250	0,00600
Квітень	0,00323	0,41000	0,00200
Травень		0,26600	0,00700
Червень		0,26200	0,00600
Липень		0,71600	0,00600
Серпень		0,31600	0,00500
Вересень		0,44600	0,00300
Жовтень	0,00550	0,30001	0,00500
Листопад	0,00800	0,50000	0,00700
Грудень	0,01100	0,94964	0,00800
Всього:	0,06254	5,52375	0,06900
Бібліотека ім. М.Горького 02105, м. Київ, просп. Миру, 13			

Назва установи та адреса	Ліміти споживання на 2021 рік		
	Теплова енергія, тис. Гкал	Електрична енергія, тис. кВт.год	Водопостачання та водовідведення, тис. куб. м
Січень	0,01412	0,50400	0,00300
Лютий	0,01342	0,70000	0,00200
Березень	0,01029	0,03300	0,00900
Квітень	0,00474	0,36400	0,00300
Травень		0,40600	0,00200
Червень		0,47700	0,00200
Липень		0,44300	0,00100
Серпень		0,38500	0,00200
Вересень		0,50500	0,00700
Жовтень	0,00623	0,54000	0,00400
Листопад	0,02000	0,54900	0,00300
Грудень	0,01625	0,56400	0,00400
Всього:	0,08505	5,47000	0,04200
Бібліотека ім. В.Яна 02105, м. Київ, просп. Миру, 13			
Січень	0,00885	0,32600	0,00900
Лютий	0,00824	0,32500	0,00600
Березень	0,00725	0,25200	0,00400
Квітень	0,00425	0,24500	0,00400
Травень		0,21300	0,00400
Червень		0,25800	0,00400
Липень		0,39000	0,00400
Серпень		0,44600	0,00300
Вересень		0,30400	0,00400
Жовтень	0,01000	0,50000	0,00300
Листопад	0,01418	0,60000	0,00400
Грудень	0,01939	0,75000	0,00400
Всього:	0,07216	4,60900	0,05300
Бібліотека ім. Є.Кравченка для юнацтва 02154, м. Київ, вул. Ентузіастів, 51/24			
Січень	0,00711	0,16360	0,00900
Лютий	0,00730	0,19280	0,00500
Березень	0,00498	0,14790	0,00700
Квітень	0,00003	0,23500	0,00900
Травень		0,12500	0,00600
Червень		0,13400	0,00600
Липень		0,58440	0,00600
Серпень		0,37500	0,00500
Вересень		0,11600	0,00500
Жовтень	0,00505	0,50000	0,00700
Листопад	0,00487	0,60000	0,00800

Назва установи та адреса	Ліміти споживання на 2021 рік		
	Теплова енергія, тис. Гкал	Електрична енергія, тис. кВт.год	Водопостачання та водовідведення, тис. куб. м
Грудень	0,00887	1,00000	0,00900
Всього:	0,03821	4,17370	0,08200
Центр культури та мистецтв Дніпровського району міста Києва			
02192, м. Київ, вул. Миропільська, 19			
Січень	0,01212	0,20000	0,01000
Лютий	0,01175	3,40000	0,01000
Березень	0,00891	2,60000	0,00500
Квітень	0,00318	1,25100	0,00500
Травень		0,50000	0,00500
Червень		0,02200	0,00800
Липень		0,10000	0,00500
Серпень		0,17800	0,00500
Вересень		0,22000	0,00500
Жовтень	0,00560	1,50000	0,00600
Листопад	0,01000	2,54150	0,00800
Грудень	0,01440	1,99900	0,01000
Всього:	0,06596	14,51150	0,08200
Центр культури та мистецтв Дніпровського району міста Києва			
02090, м. Київ, вул. Алматинська, 109			
Січень	0,05063	1,71000	0,17000
Лютий	0,06369	3,96000	0,11500
Березень	0,03962	1,56000	0,11993
Квітень	0,01784	4,98000	0,10872
Травень		3,12000	0,08000
Червень		2,37000	0,13300
Липень		0,69000	0,09000
Серпень		0,96000	0,10000
Вересень		1,29000	0,09000
Жовтень	0,04343	2,00000	0,11000
Листопад	0,06445	2,14000	0,11000
Грудень	0,06500	3,80000	0,10995
Всього:	0,34466	28,58000	1,33660
Централізована бухгалтерія відділу культури Дніпровської районної в місті Києві державної адміністрації			
02100, м. Київ, вул. Будівельників, 34/1			
Січень	0,00175	0,63400	0,00400
Лютий	0,00145	0,41100	0,00400
Березень	0,00141	0,40000	0,00400
Квітень	0,00095	0,24300	0,00500
Травень		0,25900	0,00400

Назва установи та адреса	Ліміти споживання на 2021 рік		
	Теплова енергія, тис. Гкал	Електрична енергія, тис. кВт.год	Водопостачання та водовідведення, тис. куб. м
Червень		0,26600	0,00400
Липень		0,38100	0,00400
Серпень		0,26250	0,00500
Вересень		0,50000	0,00500
Жовтень	0,00183	0,55000	0,00500
Листопад	0,00225	0,65000	0,00484
Грудень	0,00235	0,63900	0,00600
Всього:	0,01199	5,19550	0,05484

Начальник фінансового управління



Вячеслав ЛАВРОВ

Додаток 4

до розпорядження голови Дніпровської районної в місті Києві державної адміністрації від 28.01.2021 № 45 (в редакції розпорядження голови Дніпровської районної в місті Києві державної адміністрації від 25.02 2021 року № 832)

ЗВЕДЕНА ТАБЛИЦЯ

лімітів споживання теплової, електричної енергії, природного газу, водопостачання та водовідведення в натуральних показниках на 2021 рік для служби у справах дітей та сім'ї Дніпровської районної в місті Києві державної адміністрації

Назва установи та адреса	Ліміти споживання на 2021 рік			
	Теплова енергія, тис. Гкал	Електрична енергія, тис. кВт.год	Природний газ, тис. куб. м	Водопостачання та водовідведення, тис. куб. м
1	2	3	4	5
Служба у справах дітей та сім'ї Дніпровської районної в місті Києві державної адміністрації 02094, м. Київ, Харківське шосе, 4а				
Січень	0,03306	1,33300		0,00000
Лютий	0,03373	4,43900		0,03600
Березень	0,02610	2,51500		0,03800
Квітень	0,01718	2,72400		0,03600
Травень	0,00000	2,22200		0,03400
Червень	0,00000	2,36800		0,06700
Липень	0,00000	2,59500		0,11300
Серпень	0,00000	2,13900		0,08400
Вересень	0,00000	2,74600		0,05000
Жовтень	0,02526	2,32143		0,08400
Листопад	0,08054	1,98429		0,05800
Грудень	0,08786	2,50000		0,05400
Всього:	0,30373	29,88672		0,65400
Дніпровський районний в місті Києві центр соціальних служб для сім'ї, дітей та молоді 02183, м. Київ, бульвар Перова, 5б				
Січень	0,00667	1,49700		0,01000
Лютий	0,00612	1,36000		0,01500
Березень	0,00667	1,35000		0,01500
Квітень	0,00237	1,71200		0,01400
Травень		1,44500		0,01400
Червень		1,43000		0,01400
Липень		0,89900		0,01500
Серпень		1,37300		0,01700
Вересень		1,52800		0,01600
Жовтень	0,00190	1,90000		0,02000
Листопад	0,00670	1,95000		0,02000
Грудень	0,00600	2,04200		0,02000
Всього:	0,03643	18,48600		0,19000
Центр соціальної підтримки дітей та сімей Дніпровського району міста Києва 02160, м. Київ, бульвар Ярослава Гашека, 4				
Січень	0,00894	3,46289	0,15019	0,04137

Назва установи та адреса	Ліміти споживання на 2021 рік			
	Теплова енергія, тис. Гкал	Електрична енергія, тис. кВт.год	Природний газ, тис. куб. м	Водопостачання та водовідведення, тис. куб. м
Лютий	0,00877	3,46289	0,15018	0,04137
Березень	0,00778	3,46289	0,15018	0,04137
Квітень	0,00512	3,46289	0,15018	0,04137
Травень	0,00135	3,46289	0,15018	0,04137
Червень	0,00120	3,46289	0,15018	0,04137
Липень	0,00120	3,46289	0,15020	0,04137
Серпень	0,00120	3,46289	0,15020	0,04137
Вересень	0,00135	3,46289	0,15020	0,04137
Жовтень	0,00811	3,46289	0,15019	0,04137
Листопад	0,00998	3,46298	0,15019	0,04137
Грудень	0,00998	3,46289	0,15019	0,04137
Всього:	0,06498	41,55477	1,80226	0,49644

Начальник фінансового управління Дніпровської

Вячеслав ЛАВРОВ

Додаток 5

до розпорядження голови Дніпровської районної в місті Києві державної адміністрації від 28.01.2021 № 45 (в редакції розпорядження голови Дніпровської районної в місті Києві державної адміністрації від 25.10 2021 року № 832

ЗВЕДЕНА ТАБЛИЦЯ


лімітів споживання теплової, електричної енергії, водопостачання та водовідведення в натуральних показниках на 2021 рік для управління соціального захисту населення Дніпровської районної в місті Києві державної адміністрації

Назва установи та адреса	Ліміти споживання на 2021 рік		
	Теплова енергія, тис. Гкал	Електрична енергія, тис. кВт.год	Водопостачання та водовідведення, тис. куб. м
1	2	3	4
Управління соціального захисту населення Дніпровської районної в місті Києві державної адміністрації			
02125, м.Київ, вул. Курнатовського, 7а			
Січень	0,01319	3,00000	0,05000
Лютий	0,05849	3,10000	0,04400
Березень	0,05967	3,00000	0,04400
Квітень	0,04717	3,10000	0,04100
Травень	0,00786	3,30000	0,02400
Червень	0,00000	3,30000	0,05200
Липень	0,00000	4,70000	0,03800
Серпень	0,00000	5,50000	0,04000
Вересень	0,00000	3,60000	0,04000
Жовтень	0,00000	4,30000	0,04600
Листопад	0,02959	4,50000	0,04200
Грудень	0,09426	4,40000	0,03939
Всього:	0,31023	45,80000	0,50039
Центр комплексної реабілітації для осіб з інвалідністю Дніпровського району міста Києва			
02125, м.Київ, вул. Курнатовського, 7а			
Січень	0,02744	3,70500	0,03500
Лютий	0,02218	1,00000	0,03500
Березень	0,01753	2,13500	0,03500
Квітень	0,00098	1,11500	0,04800
Травень		1,00000	0,03500
Червень		0,80000	0,03500
Липень		0,03900	0,03000
Серпень		0,60000	0,03000
Вересень		1,00000	0,03000
Жовтень	0,01500	3,00000	0,04000

Назва установи та адреса	Ліміти споживання на 2021 рік		
	Теплова енергія, тис. Гкал	Електрична енергія, тис. кВт.год	Водопостачання та водовідведення, тис. куб. м
Листопад	0,01786	2,34100	0,04800
Грудень	0,06000	3,90200	0,05000
Всього:	0,16099	20,63700	0,45100
Відділення психолого-педагогічної реабілітації Центру комплексної реабілітації для осіб з інвалідністю Дніпровського району міста Києва 02125, м.Київ, вул. Райдужна, 51			
Січень	0,01187	2,97734	0,02000
Лютий	0,01146	2,89262	0,03000
Березень	0,01079	1,37724	0,03000
Квітень	0,00538	1,00000	0,04000
Травень		2,61042	0,01800
Червень		2,28624	0,02000
Липень		1,11367	0,02000
Серпень		1,50027	0,02000
Вересень		1,50000	0,03500
Жовтень	0,01200	2,10000	0,03000
Листопад	0,02000	2,90000	0,03000
Грудень	0,02700	3,04220	0,03100
Всього:	0,09850	25,30000	0,32400
Відділення трудової реабілітації/працетерапії Центру комплексної реабілітації для осіб з інвалідністю Дніпровського району міста Києва 02125, м.Київ, вул. Райдужна, 51			
Січень	0,00460	1,15320	0,00700
Лютий	0,00444	1,12040	0,00800
Березень	0,00418	0,53345	0,01000
Квітень	0,00208	0,50000	0,02000
Травень		1,01110	0,00800
Червень		0,88554	0,02000
Липень		0,43136	0,00700
Серпень		0,64751	0,00400
Вересень		0,75000	0,00400
Жовтень	0,00400	1,20000	0,00400
Листопад	0,00400	1,18604	0,00400
Грудень	0,01210	1,83680	0,00764
Всього:	0,03540	11,25540	0,10364
Відділення трудової реабілітації/працетерапії (група з психічними розладами) Центру комплексної реабілітації для осіб з інвалідністю Дніпровського району міста Києва 02125, м.Київ, вул. Райдужна, 51			
Січень	0,01351	3,38985	0,03600
Лютий	0,01305	3,29339	0,03600
Березень	0,01229	1,56806	0,03600
Квітень	0,00612	1,00000	0,04500

Назва установи та адреса	Ліміти споживання на 2021 рік		
	Теплова енергія, тис. Гкал	Електрична енергія, тис. кВт.год	Водопостачання та водовідведення, тис. куб. м
Травень		2,97210	0,02500
Червень		2,60300	0,02500
Липень		1,26797	0,02000
Серпень		1,70813	0,00600
Вересень		2,20000	0,03000
Жовтень	0,01300	2,40000	0,03600
Листопад	0,01436	3,10000	0,05000
Грудень	0,02772	4,18000	0,04500
Всього:	0,10005	29,68250	0,39000

Начальник фінансового управління



Вячеслав ЛАВРОВ

Додаток 6

до розпорядження голови Дніпровської районної в місті Києві державної адміністрації від 28.01.2021 № 45 (в редакції розпорядження голови Дніпровської районної в місті Києві державної адміністрації від 25.10 2021 року № 832)

ЗВЕДЕНА ТАБЛИЦЯ

лімітів споживання теплової, електричної енергії, водопостачання та водовідведення в натуральних показниках на 2021 рік для апарату Дніпровської районної в місті Києві державної адміністрації

Назва установи та адреса	Ліміти споживання на 2021 рік		
	Теплова енергія, тис. Гкал	Електрична енергія, тис. кВт.год	Водопостачання та водовідведення, тис. куб. м
1	2	3	4
Дніпровська районна в місті Києві державна адміністрація			
Січень	0,12366	13,17335	0,18331
Лютий	0,11875	17,68200	0,22094
Березень	0,08579	22,34700	0,27845
Квітень	0,04007	13,63166	0,18023
Травень	0,00497	11,82200	0,16616
Червень	0,00523	14,25700	0,26396
Липень	0,00349	18,83600	0,31037
Серпень	0,00578	15,96000	0,43122
Вересень	0,00700	18,90500	0,35426
Жовтень	0,03900	18,93000	0,38026
Листопад	0,08500	18,96000	0,37926
Грудень	0,11200	20,96000	0,37926
Всього:	0,63074	205,46401	3,52768
Дніпровська районна в місті Києві державна адміністрація 02094, м. Київ, бульвар Праці, 1/1			
Січень	0,09506	11,83800	0,16865
Лютий	0,09184	16,46400	0,20500
Березень	0,06100	21,27500	0,26004
Квітень	0,02811	12,48500	0,15657
Травень	0,00475	11,12300	0,13050
Червень	0,00523	13,39600	0,22474
Липень	0,00349	17,94700	0,26871
Серпень	0,00578	15,16600	0,41100
Вересень	0,00700	18,00000	0,32500
Жовтень	0,03000	18,00000	0,34800
Листопад	0,06000	18,00000	0,34500

Назва установи та адреса	Ліміти споживання на 2021 рік		
	Теплова енергія, тис. Гкал	Електрична енергія, тис. кВт.год	Водопостачання та водовідведення, тис. куб. м
Грудень	0,08000	20,00000	0,34500
Всього:	0,47226	193,69400	3,18821
Дніпровська районна в місті Києві державна адміністрація 02094, м. Київ, вул. Пожарського, 15			
Січень	0,00578	0,41600	0,01040
Лютий	0,00559	0,48600	0,01168
Березень	0,00432	0,58900	0,01484
Квітень	0,00129	0,47100	0,01940
Травень	0,00000	0,44700	0,03140
Червень	0,00000	0,34200	0,03496
Липень	0,00000	0,39500	0,03740
Серпень	0,00000	0,37800	0,01596
Вересень	0,00000	0,43500	0,02500
Жовтень	0,00200	0,46000	0,02800
Листопад	0,00500	0,48000	0,03000
Грудень	0,00700	0,48000	0,03000
Всього:	0,03098	5,37900	0,28904
Дніпровська районна в місті Києві державна адміністрація 02094, м. Київ, вул. Бажова, 11/8			
Січень	0,00348		
Лютий	0,00266		
Березень	0,00252		
Квітень	0,00146		
Травень	0,00000		
Червень	0,00000		
Липень	0,00000		
Серпень	0,00000		
Вересень	0,00000		
Жовтень	0,00200		
Листопад	0,00300		
Грудень	0,00500		
Всього:	0,02012		
Дніпровська районна в місті Києві державна адміністрація 02125, м. Київ, вул. Райдужна, 51			
Січень	0,01375	0,31135	0,00126
Лютий	0,01328	0,10700	0,00126
Березень	0,01250	0,14600	0,00057
Квітень	0,00623	0,33666	0,00126
Травень	0,00000	0,11200	0,00126
Червень	0,00000	0,22200	0,00126

Назва установи та адреса	Ліміти споживання на 2021 рік		
	Теплова енергія, тис. Гкал	Електрична енергія, тис. кВт.год	Водопостачання та водовідведення, тис. куб. м
Липень	0,00000	0,19900	0,00126
Серпень	0,00000	0,11600	0,00126
Вересень	0,00000	0,12000	0,00126
Жовтень	0,00200	0,12000	0,00126
Листопад	0,01200	0,13000	0,00126
Грудень	0,01500	0,13000	0,00126
Всього:	0,07476	2,05001	0,01443
Дніпровська районна в місті Києві державна адміністрація 02094, м. Київ, вул. Краківська, 20			
Січень	0,00559	0,60800	0,00300
Лютий	0,00538	0,62500	0,00300
Березень	0,00545	0,33700	0,00300
Квітень	0,00298	0,33900	0,00300
Травень	0,00022	0,14000	0,00300
Червень	0,00000	0,29700	0,00300
Липень	0,00000	0,29500	0,00300
Серпень	0,00000	0,30000	0,00300
Вересень	0,00000	0,35000	0,00300
Жовтень	0,00300	0,35000	0,00300
Листопад	0,00500	0,35000	0,00300
Грудень	0,00500	0,35000	0,00300
Всього:	0,03262	4,34100	0,03600

Начальник фінансового управління



Вячеслав ЛАВРОВ

Додаток 7


до розпорядження голови Дніпровської районної в місті Києві державної адміністрації від 28.01.2021 №45 (в редакції розпорядження голови Дніпровської районної в місті Києві державної адміністрації від 25.10 2021 року № 832)

ЗВЕДЕНА ТАБЛИЦЯ

лімітів споживання теплової, електричної енергії, водопостачання та водовідведення в натуральних показниках на 2021 рік для фінансового управління Дніпровської районної в місті Києві державної адміністрації

Назва установи та адреса	Ліміти споживання на 2021 рік		
	Теплова енергія, тис. Гкал	Електрична енергія, тис. кВт.год	Водопостачання та водовідведення, тис. куб. м
1	2	3	4
Фінансове управління Дніпровської районної в місті Києві державної адміністрації			
02094, м. Київ, бульвар Праці, 1/1			
Січень	0,00600	0,90000	0,02800
Лютий	0,00600	0,90000	0,03300
Березень	0,00400	0,80000	0,04200
Квітень	0,00200	0,90000	0,02500
Травень	0,00030	0,60000	0,02100
Червень	0,00030	1,00000	0,03700
Липень	0,00020	1,30000	0,04400
Серпень	0,00040	0,90000	0,06300
Вересень	0,00030	0,70000	0,05400
Жовтень	0,00260	1,10000	0,05400
Листопад	0,00500	0,90000	0,05400
Грудень	0,00600	1,00000	0,05000
Всього:	0,03310	11,00000	0,50500

Начальник фінансового управління



Вячеслав ЛАВРОВ

Додаток 8


до розпорядження голови Дніпровської районної в місті Києві державної адміністрації від 28.01.2021 №45 (в редакції розпорядження голови Дніпровської районної в місті Києві державної адміністрації від 25.10 2021 року № 832)

ЗВЕДЕНА ТАБЛИЦЯ

лімітів споживання теплової, електричної енергії, водопостачання та водовідведення в натуральних показниках на 2021 рік для управління житлово-комунального господарства Дніпровської районної в місті Києві державної адміністрації

Назва установи та адреса	Ліміти споживання на 2021 рік		
	Теплова енергія, тис. Гкал	Електрична енергія, тис. кВт.год	Водопостачання та водовідведення, тис. куб. м
1	2	3	4
Управління житлово-комунального господарства Дніпровської районної в місті Києві державної адміністрації 02094, м. Київ, бульвар Праці, 1/1			
Січень	0,00542	1,25000	0,03000
Лютий	0,00524	1,25000	0,03000
Березень	0,00348	1,25000	0,03000
Квітень	0,00160	1,20000	0,03000
Травень	0,00030	1,10000	0,03000
Червень	0,00030	1,30000	0,03000
Липень	0,00020	1,30000	0,03000
Серпень	0,00030	1,30000	0,04800
Вересень	0,00022	1,20000	0,03000
Жовтень	0,00100	1,25000	0,03000
Листопад	0,00334	1,30000	0,03000
Грудень	0,00480	1,30000	0,03000
Всього:	0,02620	15,00000	0,37800

Начальник фінансового управління



Вячеслав ЛАВРОВ

Додаток 9


до розпорядження голови Дніпровської районної в місті Києві державної адміністрації від 28.01.2021 №45 (в редакції розпорядження голови Дніпровської районної в місті Києві державної адміністрації від 25.10 2021 року №832

ЗВЕДЕНА ТАБЛИЦЯ

лімітів споживання теплової, електричної енергії, водопостачання та водовідведення в натуральних показниках на 2021 рік для управління будівництва Дніпровської районної в місті Києві державної адміністрації

Назва установи та адреса	Ліміти споживання на 2021 рік		
	Теплова енергія, тис. Гкал	Електрична енергія, тис. кВт.год	Водопостачання та водовідведення, тис. куб. м
1	2	3	4
Управління будівництва Дніпровської районної в місті Києві державної адміністрації 02094, м. Київ, бульвар Праці, 1/1			
Січень	0,00433	0,59184	0,02726
Лютий	0,00418	0,59124	0,03451
Березень	0,00278	0,84044	0,04377
Квітень	0,00128	0,81636	0,02662
Травень	0,00022	0,73472	0,02218
Червень	0,00024	1,14110	0,03859
Липень	0,00016	1,14228	0,04661
Серпень	0,00026	1,14211	0,04852
Вересень	0,00017	0,86870	0,03458
Жовтень	0,00030	0,90000	0,04800
Листопад	0,00323	1,53116	0,05890
Грудень	0,00480	1,90015	0,06000
Всього:	0,02195	12,20010	0,48954

Начальник фінансового управління



Вячеслав ЛАВРОВ

Додаток 10


до розпорядження голови Дніпровської районної в місті Києві державної адміністрації від 28.01.2021 №45 (в редакції розпорядження голови Дніпровської районної в місті Києві державної адміністрації від 25.10 2021 року № 832)

ЗВЕДЕНА ТАБЛИЦЯ

лімітів споживання теплової, електричної енергії, водопостачання та водовідведення в натуральних показниках на 2021 рік для управління (Центру) надання адміністративних послуг Дніпровської районної в місті Києві державної адміністрації

Назва установи та адреса	Ліміти споживання на 2021 рік		
	Теплова енергія, тис. Гкал	Електрична енергія, тис. кВт.год	Водопостачання та водовідведення, тис. куб. м
1	2	3	4
Управління (Центр) надання адміністративних послуг Дніпровської районної в місті Києві державної адміністрації 02160, м. Київ, Харківське шосе, 18			
Січень	0,00821	4,29200	0,08032
Лютий	0,01282	5,88000	0,07028
Березень	0,01319	3,44900	0,07781
Квітень	0,00896	2,93900	0,07781
Травень	0,00000	2,99000	0,07530
Червень	0,00000	4,64800	0,07781
Липень	0,00000	4,94600	0,07530
Серпень	0,00000	3,44900	0,08032
Вересень	0,00000	4,20000	0,07810
Жовтень	0,00511	4,50000	0,08230
Листопад	0,01031	4,50000	0,08230
Грудень	0,01051	4,70000	0,08231
Всього:	0,06911	50,49300	0,93996

Начальник фінансового управління



Вячеслав ЛАВРОВ

Додаток 11

до розпорядження голови Дніпровської районної в місті Києві державної адміністрації від 28.01.2021 № 45
(в редакції розпорядження голови Дніпровської районної в місті Києві державної адміністрації від 25.10 2021 року № 832)

ЗВЕДЕНА ТАБЛИЦЯ

лімітів споживання теплової, електричної енергії, природного газу, водопостачання та водовідведення в натуральних показниках по бюджетних установах і організаціях Дніпровського району міста Києва на 2021 рік

Назва галузі та КПКВ	Ліміти споживання на 2021 рік			
	Теплова енергія, тис. Гкал	Електрична енергія, тис. кВт.год	Природний газ, тис. куб. м	Водопостачання та водовідведення, тис. куб. м
1	2	3	4	5
Галузь «Державне управління» / КПКВ 4310160 «Керівництво і управління Дніпровською районною в місті Києві державною адміністрацією»				
Січень	0,19679	25,40419		0,40789
Лютий	0,24178	34,47324		0,47773
Березень	0,19756	34,53644		0,56303
Квітень	0,11988	25,65402		0,42566
Травень	0,01365	23,09572		0,38064
Червень	0,00607	28,39910		0,57416
Липень	0,00405	35,29228		0,66508
Серпень	0,00674	30,75161		0,80386
Вересень	0,00769	32,60970		0,64894
Жовтень	0,07477	33,84143		0,73356
Листопад	0,21961	34,21745		0,71340
Грудень	0,32325	37,28115		0,70274
Всього:	1,41184	375,55633		7,09669
Галузь «Освіта»				
Січень	11,90662	913,19735	0,32000	28,98225
Лютий	14,20522	954,36704	3,51100	51,21923
Березень	11,20077	865,37535	5,07100	49,27026
Квітень	4,48427	750,93855	1,23800	42,82071
Травень	0,45607	614,99967	1,74100	35,06025
Червень	0,53962	497,85613	1,44100	29,80225
Липень	0,19595	356,16715	2,01100	30,55272
Серпень	0,26710	402,63321	2,21900	32,93595
Вересень	0,78952	678,02425	3,07059	42,97347
Жовтень	5,27440	989,36457	6,01197	47,73640
Листопад	12,76195	1151,33341	6,05950	50,58058
Грудень	14,85966	1176,19180	6,24428	48,50116
Всього:	76,94115	9350,44851	38,93833	490,43523
КПКВ 4311010 «Надання дошкільної освіти»				
Січень	4,79164	328,88658	0,20000	18,75827
Лютий	5,39793	390,71418	3,39100	29,48792
Березень	4,42508	358,01511	4,78600	28,75002

Назва галузі та КПКВ	Ліміти споживання на 2021 рік			
	Теплова енергія, тис. Гкал	Електрична енергія, тис. кВт.год	Природний газ, тис. куб. м	Водопостачання та водовідведення, тис. куб. м
Квітень	2,09608	287,44455	1,11200	24,68721
Травень	0,27637	206,57567	1,59300	20,87684
Червень	0,28717	181,75211	1,35300	19,12041
Липень	0,12549	182,60915	1,89400	20,06969
Серпень	0,14606	195,69421	2,11400	21,37703
Вересень	0,46080	262,52676	2,90126	24,54374
Жовтень	2,33652	348,41620	5,67060	26,33085
Листопад	5,33548	380,87527	5,73517	27,61380
Грудень	6,11594	331,36169	5,82198	26,84471
Всього:	31,79456	3454,87151	36,57200	288,46049
КПКВ 4311021 «Надання загальної середньої освіти закладами загальної середньої освіти»				
Січень	6,15411	532,39257	0,12000	8,34231
Лютий	7,69513	521,86136	0,12000	19,67939
Березень	5,84920	465,15064	0,23400	19,01702
Квітень	1,97824	414,28600	0,11600	16,54209
Травень	0,16163	354,82800	0,13900	13,10181
Червень	0,24248	264,06702	0,08100	9,52596
Липень	0,06462	151,93800	0,10700	9,04245
Серпень	0,11520	188,14100	0,10500	10,25309
Вересень	0,27783	371,34973	0,15433	16,86622
Жовтень	2,50884	577,62687	0,30837	19,07280
Листопад	6,49797	685,74814	0,28033	20,49872
Грудень	7,57742	752,58430	0,37830	19,21216
Всього:	39,12267	5279,97363	2,14333	181,15403
КПКВ 4311022 «Надання загальної середньої освіти спеціальними закладами загальної середньої освіти для дітей, які потребують корекції фізичного та/або розумового розвитку»				
Січень	0,45032	28,78300	0,00000	0,81153
Лютий	0,48464	12,70000	0,00000	0,91175
Березень	0,43358	12,70000	0,05100	0,60855
Квітень	0,20267	10,81500	0,01000	0,81627
Травень	0,01119	24,11500	0,00900	0,34436
Червень	0,00667	29,06000	0,00700	0,36167
Липень	0,00360	2,72700	0,01000	0,71045
Серпень	0,00480	2,38000	0,00000	0,48138
Вересень	0,02369	12,55076	0,01500	0,58280
Жовтень	0,20267	21,90000	0,03300	0,97660
Листопад	0,45032	33,62400	0,04400	0,97536
Грудень	0,48464	35,82400	0,04400	1,01891
Всього:	2,75879	227,17876	0,22300	8,59963
КПКВ 4311023 «Надання загальної середньої освіти спеціалізованими закладами загальної середньої освіти»				
Січень	0,00000	0,00000		0,00000
Лютий	0,00000	0,00000		0,00000
Березень	0,00000	0,00000		0,00000
Квітень	0,00000	0,00000		0,00000
Травень	0,00000	0,00000		0,00000

Назва галузі та КПКВ	Ліміти споживання на 2021 рік			
	Теплова енергія, тис. Гкал	Електрична енергія, тис. кВт.год	Природний газ, тис. куб. м	Водопостачання та водовідведення, тис. куб. м
Червень	0,00000	0,00000		0,00000
Липень	0,00000	0,00000		0,00000
Серпень	0,00000	0,00000		0,00000
Вересень	0,00088	3,60000		0,24200
Жовтень	0,00188	6,10600		0,36201
Листопад	0,03693	6,17600		0,41800
Грудень	0,03620	6,30500		0,24017
Всього:	0,07589	22,18700		1,26218
КПКВ 4311070 «Надання позашкільної освіти закладами позашкільної освіти, заходи із позашкільної роботи з дітьми»				
Січень	0,30505	14,82570		0,30616
Лютий	0,34421	13,66800		0,33419
Березень	0,27703	16,05500		0,33351
Квітень	0,09294	14,94300		0,26644
Травень	0,00587	11,57400		0,30860
Червень	0,00330	10,49900		0,35027
Липень	0,00224	12,52900		0,30763
Серпень	0,00103	8,80600		0,43737
Вересень	0,02525	14,29800		0,31386
Жовтень	0,13619	18,50200		0,31721
Листопад	0,24421	22,47900		0,30743
Грудень	0,28719	25,94200		0,32519
Всього:	1,72451	184,12070		3,90787
КПКВ 4311080 «Надання спеціальної освіти мистецькими школами»				
Січень	0,15513	4,65750		0,32400
Лютий	0,21187	9,42350		0,31300
Березень	0,17340	7,45460		0,38000
Квітень	0,09323	5,69500		0,33000
Травень	0,00101	7,01800		0,33000
Червень	0,00000	4,48800		0,34000
Липень	0,00000	2,59100		0,26300
Серпень	0,00000	2,63600		0,22700
Вересень	0,00000	5,53800		0,23400
Жовтень	0,07127	9,25100		0,30800
Листопад	0,12200	11,69200		0,31400
Грудень	0,24643	13,92325		0,37000
Всього:	1,07434	84,36785		3,73300
КПКВ 4311141 «Забезпечення діяльності інших закладів у сфері освіти»				
Січень	0,05037	3,65200		0,34998
Лютий	0,05780	6,00000		0,29497
Березень	0,02853	6,00000		0,18116
Квітень	0,01812	5,84800		0,17869
Травень	0,00000	10,88900		0,09864
Червень	0,00000	7,99000		0,10394
Липень	0,00000	3,20000		0,14365
Серпень	0,00000	4,11900		0,14425

Назва галузі та КПКВ	Ліміти споживання на 2021 рік			
	Теплова енергія, тис. Гкал	Електрична енергія, тис. кВт.год	Природний газ, тис. куб. м	Водопостачання та водовідведення, тис. куб. м
Вересень	0,00000	4,83700		0,12349
Жовтень	0,01440	4,24650		0,17013
Листопад	0,06042	5,25900		0,15884
Грудень	0,07916	4,73510		0,16459
Всього:	0,30880	66,77560		2,11233
КПКВ 4311151 «Забезпечення діяльності інклюзивно-ресурсних центрів за рахунок коштів місцевого бюджету»				
Січень	0,00000	0,00000		0,09000
Лютий	0,01364	0,00000		0,19800
Березень	0,01395	0,00000		0,00000
Квітень	0,00299	11,90700		0,00000
Травень	0,00000	0,00000		0,00000
Червень	0,00000	0,00000		0,00000
Липень	0,00000	0,57300		0,01584
Серпень	0,00000	0,85700		0,01584
Вересень	0,00107	3,32400		0,06736
Жовтень	0,00263	3,31600		0,19880
Листопад	0,01462	5,48000		0,29442
Грудень	0,03269	5,51646		0,32544
Всього:	0,08159	30,97346		1,20570
Галузь «Соціальний захист»				
Січень	0,06636	14,68828	0,15019	0,13937
Лютий	0,05990	11,76930	0,15018	0,15037
Березень	0,05257	9,07664	0,15018	0,15237
Квітень	0,01968	7,07789	0,15018	0,19437
Травень	0,00135	11,05651	0,15018	0,12737
Червень	0,00120	10,03767	0,15018	0,14137
Липень	0,00120	6,31489	0,15020	0,11837
Серпень	0,00120	7,91880	0,15020	0,10137
Вересень	0,00135	8,91289	0,15020	0,14037
Жовтень	0,05211	12,16289	0,15019	0,15137
Листопад	0,06620	12,99002	0,15019	0,17337
Грудень	0,13680	16,42389	0,15019	0,17501
Всього:	0,45992	128,42967	1,80226	1,76508
КПКВ 4313105 «Надання реабілітаційних послуг особам з інвалідністю та дітям з інвалідністю»				
Січень	0,05742	11,22539		0,09800
Лютий	0,05113	8,30641		0,10900
Березень	0,04479	5,61375		0,11100
Квітень	0,01456	3,61500		0,15300
Травень	0,00000	7,59362		0,08600
Червень	0,00000	6,57478		0,10000
Липень	0,00000	2,85200		0,07700
Серпень	0,00000	4,45591		0,06000
Вересень	0,00000	5,45000		0,09900
Жовтень	0,04400	8,70000		0,11000
Листопад	0,05622	9,52704		0,13200
Грудень	0,12682	12,96100		0,13364


Назва галузі та КПКВ	Ліміти споживання на 2021 рік			
	Теплова енергія, тис. Гкал	Електрична енергія, тис. кВт.год	Природний газ, тис. куб. м	Водопостачання та водовідведення, тис. куб. м
Всього:	0,39494	86,87490		1,26864
КПКВ 4313241 «Забезпечення діяльності інших закладів у сфері соціального захисту і соціального забезпечення»				
Січень	0,00894	3,46289	0,15019	0,04137
Лютий	0,00877	3,46289	0,15018	0,04137
Березень	0,00778	3,46289	0,15018	0,04137
Квітень	0,00512	3,46289	0,15018	0,04137
Травень	0,00135	3,46289	0,15018	0,04137
Червень	0,00120	3,46289	0,15018	0,04137
Липень	0,00120	3,46289	0,15020	0,04137
Серпень	0,00120	3,46289	0,15020	0,04137
Вересень	0,00135	3,46289	0,15020	0,04137
Жовтень	0,00811	3,46289	0,15019	0,04137
Листопад	0,00998	3,46298	0,15019	0,04137
Грудень	0,00998	3,46289	0,15019	0,04137
Всього:	0,06498	41,55477	1,80226	0,49644
Галузь «Молодіжна політика»				
Січень	0,09327	18,57749		0,47878
Лютий	0,09326	17,17872		0,45104
Березень	0,07957	15,39600		0,43178
Квітень	0,04259	13,79374		0,44426
Травень	0,00650	12,08519		0,55501
Червень	0,00043	10,03532		0,52368
Липень	0,00020	10,33984		0,55267
Серпень	0,00066	9,66300		0,55480
Вересень	0,01230	12,21500		0,56080
Жовтень	0,06134	15,53744		0,57680
Листопад	0,11988	17,22900		0,58780
Грудень	0,14023	18,83100		0,58680
Всього:	0,65023	170,88174		6,30422
КПКВ 4313121 «Утримання та забезпечення діяльності центрів соціальних служб»				
Січень	0,00667	1,49700		0,01000
Лютий	0,00612	1,36000		0,01500
Березень	0,00667	1,35000		0,01500
Квітень	0,00237	1,71200		0,01400
Травень	0,00000	1,44500		0,01400
Червень	0,00000	1,43000		0,01400
Липень	0,00000	0,89900		0,01500
Серпень	0,00000	1,37300		0,01700
Вересень	0,00000	1,52800		0,01600
Жовтень	0,00190	1,90000		0,02000
Листопад	0,00670	1,95000		0,02000
Грудень	0,00600	2,04200		0,02000
Всього:	0,03643	18,48600		0,19000
КПКВ 4313132 «Утримання клубів для підлітків за місцем проживання»				
Січень	0,08660	17,08049		0,46878

Назва галузі та КПКВ	Ліміти споживання на 2021 рік			
	Теплова енергія, тис. Гкал	Електрична енергія, тис. кВт.год	Природний газ, тис. куб. м	Водопостачання та водовідведення, тис. куб. м
Лютий	0,08714	15,81872		0,43604
Березень	0,07290	14,04600		0,41678
Квітень	0,04022	12,08174		0,43026
Травень	0,00650	10,64019		0,54101
Червень	0,00043	8,60532		0,50968
Липень	0,00020	9,44084		0,53767
Серпень	0,00066	8,29000		0,53780
Вересень	0,01230	10,68700		0,54480
Жовтень	0,05944	13,63744		0,55680
Листопад	0,11318	15,27900		0,56780
Грудень	0,13423	16,78900		0,56680
Всього:	0,61380	152,39574		6,11422
Галузь «Культура»				
Січень	0,19212	8,04913		0,29000
Лютий	0,19835	13,89650		0,21600
Березень	0,14773	8,83240		0,21693
Квітень	0,06269	10,82000		0,19072
Травень	0,00000	7,68069		0,16100
Червень	0,00000	6,73500		0,21300
Липень	0,00000	7,69300		0,16200
Серпень	0,00000	6,81950		0,17000
Вересень	0,00000	6,68500		0,16800
Жовтень	0,12651	11,22201		0,19400
Листопад	0,21737	15,42361		0,20784
Грудень	0,26591	17,81213		0,21995
Всього:	1,21068	121,66897		2,40944
КПКВ 4314030 «Забезпечення діяльності бібліотек»				
Січень	0,12762	5,50513		0,10600
Лютий	0,12146	6,12550		0,08700
Березень	0,09779	4,27240		0,08800
Квітень	0,04072	4,34600		0,07200
Травень	0,00000	3,80169		0,07200
Червень	0,00000	4,07700		0,06800
Липень	0,00000	6,52200		0,06300
Серпень	0,00000	5,41900		0,06000
Вересень	0,00000	4,67500		0,06800
Жовтень	0,07565	7,17201		0,07300
Листопад	0,14067	10,09211		0,08500
Грудень	0,18416	11,37413		0,09400
Всього:	0,78807	73,38197		0,93600
КПКВ 4314060 «Забезпечення діяльності палаців і будинків культури, клубів, центрів дозвілля та інших клубних закладів»				
Січень	0,06275	1,91000		0,18000
Лютий	0,07544	7,36000		0,12500
Березень	0,04853	4,16000		0,12493
Квітень	0,02102	6,23100		0,11372

Назва галузі та КПКВ	Ліміти споживання на 2021 рік			
	Теплова енергія, тис. Гкал	Електрична енергія, тис. кВт.год	Природний газ, тис. куб. м	Водопостачання та водовідведення, тис. куб. м
Травень	0,00000	3,62000		0,08500
Червень	0,00000	2,39200		0,14100
Липень	0,00000	0,79000		0,09500
Серпень	0,00000	1,13800		0,10500
Вересень	0,00000	1,51000		0,09500
Жовтень	0,04903	3,50000		0,11600
Листопад	0,07445	4,68150		0,11800
Грудень	0,07940	5,79900		0,11995
Всього:	0,41062	43,09150		1,41860
КПКВ 4314081 «Забезпечення діяльності інших закладів в галузі культури і мистецтва»				
Січень	0,00175	0,63400		0,00400
Лютий	0,00145	0,41100		0,00400
Березень	0,00141	0,40000		0,00400
Квітень	0,00095	0,24300		0,00500
Травень	0,00000	0,25900		0,00400
Червень	0,00000	0,26600		0,00400
Липень	0,00000	0,38100		0,00400
Серпень	0,00000	0,26250		0,00500
Вересень	0,00000	0,50000		0,00500
Жовтень	0,00183	0,55000		0,00500
Листопад	0,00225	0,65000		0,00484
Грудень	0,00235	0,63900		0,00600
Всього:	0,01199	5,19550		0,05484
Галузь «Фізична культура» / КПКВ 4315031 «Утримання та навчально-тренувальна робота комунальних дитячо-юнацьких спортивних шкіл»				
Січень	0,05713	1,65600	0,06615	0,26424
Лютий	0,06279	3,58900	0,08466	0,65038
Березень	0,07579	6,09414	0,06516	0,75441
Квітень	0,03717	7,11595	0,00000	0,66548
Травень	0,03591	3,48492	0,00000	0,34749
Червень	0,00517	7,05610	0,00000	0,34442
Липень	0,00697	4,56594	0,00000	0,31235
Серпень	0,00092	3,02628	0,00000	0,35716
Вересень	0,00700	11,62764	0,00000	0,53472
Жовтень	0,08395	17,17482	0,08466	0,58254
Листопад	0,17508	18,46443	0,08466	0,66303
Грудень	0,18454	21,00464	0,08466	0,66042
Всього:	0,73242	104,85987	0,46995	6,13662
Всього по району				
Січень	12,51229	981,57244	0,53634	30,56253
Лютий	14,86130	1035,27380	3,74584	53,16475
Березень	11,75399	939,31097	5,28634	51,38878
Квітень	4,76628	815,40016	1,38818	44,74120
Травень	0,51348	672,40270	1,89118	36,63176
Червень	0,55249	560,11933	1,59118	31,59887
Липень	0,20837	420,37311	2,16120	32,36318

Назва галузі та КПКВ	Ліміти споживання на 2021 рік			
	Теплова енергія, тис. Гкал	Електрична енергія, тис. кВт.год	Природний газ, тис. куб. м	Водопостачання та водовідведення, тис. куб. м
Серпень	0,27662	460,81241	2,36920	34,92315
Вересень	0,81786	750,07449	3,22079	45,02629
Жовтень	5,67308	1079,30316	6,24682	49,97467
Листопад	13,56009	1249,65792	6,29435	52,92602
Грудень	15,91040	1287,54461	6,47913	50,84608
Всього:	81,40624	10251,84508	41,21054	514,14728

Начальник фінансового управління



Вячеслав ЛАВРОВ